

**UCHWAŁA NR XLI/344/18
RADY GMINY ALEKSANDRÓW KUJAWSKI**

z dnia 26 marca 2018 r.

**zmieniająca uchwałę w sprawie uchwalenia Wieloletniej Prognozy Finansowej Gminy
Aleksandrów Kujawski na lata 2018 - 2032**

Na podstawie art. 226, art. 227, art. 228 i art. 233 ustawy z dnia 27 sierpnia 2009 r. - o finansach publicznych /Dz. U. z 2017 r., poz. 2077/ oraz art. 18 ust. 2 pkt 15 ustawy z dnia 8 marca 1990 r. - o samorządzie gminnym /Dz. U. z 2017 r., poz. 1875 ze zm.¹⁾/ Rada Gminy uchwała co następuje:

§ 1. W Uchwale Nr XXXIX/322/18 Rady Gminy Aleksandrów Kujawski z dnia 30 stycznia 2018 r. w sprawie uchwalenia Wieloletniej Prognozy Finansowej Gminy Aleksandrów Kujawski na lata 2018 - 2032 wprowadza się następujące zmiany:

- 1) Zmienia się załącznik nr 1 do uchwały zmienianej, który otrzymuje brzmienie jak załącznik nr 1 do niniejszej uchwały.
- 2) Zmienia się załącznik nr 2 do uchwały zmienianej, który otrzymuje brzmienie jak załącznik nr 2 do niniejszej uchwały.

§ 2. Wykonanie uchwały powierza się Wójtowi Gminy Aleksandrów Kujawski.

§ 3. Uchwała wchodzi w życie z dniem podjęcia i podlega ogłoszeniu w sposób zwyczajowo przyjęty.

PRZEWODNICZĄCY
Rady Gminy

mgr Waldemar Bartzak

SKARBNIK GMINY
mgr Marek Buczek

za organ stanowiący Waldemar Andrzej Bartzak


RADA PRAWNY
Marcin Brzdek
Marek Brzdek

UZASADNIENIE

Wprowadzenie zmian służy doprowadzeniu do zgodności wartości dochodów i wydatków z budżetem.

SKARBNIK GMINY

mgr Marek Buczek

PRZEWODNICZĄCY
Rady Gminy

mgr Waldemar Bartczak

1) Zmiany wymienionej ustawy zostały ogłoszone w: Dz. U. z 2017 r., poz. 2232 oraz z 2018 r., poz. 130.

Wieloletnia prognoza finansowa 1)

załącznik nr 1 do
uchwały nr XLII/344/18
z dnia 2018-03-26

Wyszczególnienie	Dochody ogółem ^x	Dochody bieżące ^x	z tego:									
			w tym:						Dochody majątkowe ^x	w tym:		
			dochody z tytułu udziału we wpływach z podatku dochodowego od osób fizycznych	dochody z tytułu udziału we wpływach z podatku dochodowego od osób prawnych	Podatki i opłaty ³⁾	w tym:		z subwencji ogólnej		z tytułu dotacji i środków przeznaczonych na cele bieżące	ze sprzedaży majątku ^x	z tytułu dotacji oraz środków przeznaczonych na inwestycje
						z podatku od nieruchomości						
Lp	1	1.1	1.1.1	1.1.2	1.1.3	1.1.3.1	1.1.4	1.1.5	1.2	1.2.1	1.2.2	
Wykonanie 2015	38 153 532,18	34 991 899,01	4 658 253,00	80 580,46	5 504 677,20	2 609 000,47	13 761 670,00	9 695 819,72	3 161 633,17	27 793,36	3 072 472,70	
Wykonanie 2016	50 392 514,26	43 500 167,11	5 169 219,00	90 681,13	5 921 563,63	3 025 014,27	14 255 710,00	16 802 520,62	6 892 347,15	41 021,13	6 797 059,03	
Plan 3 kw. 2017	45 998 652,00	43 689 629,00	5 766 181,00	70 000,00	5 998 497,00	3 250 000,00	14 505 000,00	16 597 029,00	2 309 023,00	401 500,00	1 872 224,00	
Wykonanie 2017	48 208 711,41	46 742 240,21	5 897 058,00	95 219,17	6 186 174,20	3 418 988,84	14 505 000,00	19 143 242,71	1 466 471,20	179 736,56	1 286 734,64	
2018	51 054 327,00	43 619 295,00	6 282 782,00	70 000,00	6 420 800,00	3 350 000,00	14 720 324,00	15 144 451,00	7 435 032,00	600 000,00	6 835 032,00	
2019	50 441 496,00	48 602 000,00	6 977 000,00	75 000,00	6 350 000,00	3 400 000,00	15 200 000,00	20 000 000,00	1 839 496,00	24 500,00	1 814 996,00	
2020	50 638 500,00	50 614 000,00	7 674 000,00	80 000,00	6 500 000,00	3 500 000,00	15 860 000,00	20 500 000,00	24 500,00	24 500,00	0,00	
2021	51 956 500,00	51 932 000,00	8 442 000,00	80 000,00	6 550 000,00	3 600 000,00	15 860 000,00	21 000 000,00	24 500,00	24 500,00	0,00	
2022	52 826 000,00	52 826 000,00	9 286 000,00	80 000,00	6 600 000,00	3 700 000,00	15 860 000,00	21 000 000,00	0,00	0,00	0,00	
2023	53 779 500,00	53 755 000,00	10 215 000,00	80 000,00	6 600 000,00	3 800 000,00	15 860 000,00	21 000 000,00	24 500,00	24 500,00	0,00	
2024	54 680 000,00	54 680 000,00	10 800 000,00	80 000,00	6 600 000,00	3 800 000,00	16 200 000,00	21 000 000,00	0,00	0,00	0,00	
2025	55 280 000,00	55 280 000,00	11 000 000,00	80 000,00	6 700 000,00	3 800 000,00	16 500 000,00	21 000 000,00	0,00	0,00	0,00	
2026	55 880 000,00	55 880 000,00	11 200 000,00	80 000,00	6 800 000,00	3 900 000,00	16 800 000,00	21 000 000,00	0,00	0,00	0,00	
2027	56 680 000,00	56 680 000,00	11 500 000,00	80 000,00	6 900 000,00	4 000 000,00	17 200 000,00	21 000 000,00	0,00	0,00	0,00	
2028	56 680 000,00	56 680 000,00	11 500 000,00	80 000,00	6 900 000,00	4 000 000,00	17 200 000,00	21 000 000,00	0,00	0,00	0,00	
2029	57 180 000,00	57 180 000,00	12 000 000,00	80 000,00	6 900 000,00	4 000 000,00	17 200 000,00	21 000 000,00	0,00	0,00	0,00	
2030	57 180 000,00	57 180 000,00	12 000 000,00	80 000,00	6 900 000,00	4 000 000,00	17 200 000,00	21 000 000,00	0,00	0,00	0,00	

Wyszczególnienie	Dochody ogółem ^x	z tego:									
		Dochody bieżące ^x	w tym:						Dochody majątkowe ^x	w tym:	
			dochody z tytułu udziału we wpływach z podatku dochodowego od osób fizycznych	dochody z tytułu udziału we wpływach z podatku dochodowego od osób prawnych	Podatki i opłaty ³⁾	w tym: z podatku od nieruchomości	z subwencji ogólnej	z tytułu dotacji i środków przeznaczonych na cele bieżące		ze sprzedaży majątku ^x	z tytułu dotacji oraz środków przeznaczonych na inwestycje
Lp	1	1.1	1.1.1	1.1.2	1.1.3	1.1.3.1	1.1.4	1.1.5	1.2	1.2.1	1.2.2
2031	57 180 000,00	57 180 000,00	12 000 000,00	80 000,00	6 900 000,00	4 000 000,00	17 200 000,00	21 000 000,00	0,00	0,00	0,00
2032	57 180 000,00	57 180 000,00	12 000 000,00	80 000,00	6 900 000,00	4 000 000,00	17 200 000,00	21 000 000,00	0,00	0,00	0,00

1) Wzór może być stosowany także w układzie pionowym, w którym poszczególne pozycje są przedstawione w kolumnach, a lata w wierszach.

2) Zgodnie z art. 227 ustawy z dnia 27 sierpnia 2009 r. o finansach publicznych (Dz. U. z 2013 r. poz. 885 z póź. zm.) zwanej dalej „ustawą”, wieloletnia prognoza finansowa obejmuje okres roku budżetowego oraz co najmniej trzech kolejnych lat. W sytuacji dłuższego okresu prognozowania finansowego wzór stosuje się także dla lat wykraczających poza minimalny (4 letni) okres prognozy, wynikający z art. 227 ustawy.

3) W pozycji wykazuje się kwoty wszystkich podatków i opłat pobieranych przez jednostki samorządu terytorialnego, a nie tylko podatków i opłat lokalnych.

Wyszczególnienie	Wydatki ogółem ^x	z tego:								
		Wydatki bieżące ^x	w tym:							Wydatki majątkowe ^x
			z tytułu poręczeń i gwarancji ^x	w tym:		wydatki na obsługę długu ^x	w tym:			
				gwarancje i poręczenia podlegające wyłączeniu z limitu spłaty zobowiązań, o którym mowa w art. 243 ustawy ^x	na spłatę przejętych zobowiązań samodzielnego publicznego zakładu opieki zdrowotnej przekształconego na zasadach określonych w przepisach o działalności leczniczej, w wysokości w jakiej nie podlegają sfinansowaniu dotacją z budżetu państwa ⁴⁾		odsetki i dyskonto określone w art. 243 ust. 1 ustawy ^x	w tym:		
						odsetki i dyskonto podlegające wyłączeniu z limitu spłaty zobowiązań, o którym mowa w art. 243 ustawy, w terminie nie dłuższym niż 90 dni po zakończeniu programu, projektu lub zadania i otrzymaniu refundacji z tych środków (bez odsetek i dyskonta od zobowiązań na wkład krajowy) ^x	odsetki i dyskonto podlegające wyłączeniu z limitu spłaty zobowiązań, o którym mowa w art. 243 ustawy, z tytułu zobowiązań zaciągniętych na wkład krajowy ^x			
Lp	2	2.1	2.1.1	2.1.1.1	2.1.2	2.1.3	2.1.3.1	2.1.3.1.1	2.1.3.1.2	2.2
Wykonanie 2015	41 163 483,59	31 768 965,43	0,00	0,00	0,00	709 776,80	709 776,80	0,00	0,00	9 394 518,16
Wykonanie 2016	42 226 512,37	40 134 483,92	0,00	0,00	0,00	817 436,11	817 436,11	0,00	0,00	2 092 028,45
Plan 3 kw. 2017	49 455 790,00	41 657 458,00	0,00	0,00	0,00	500 000,00	500 000,00	0,00	0,00	7 798 332,00
Wykonanie 2017	49 590 822,91	44 159 032,99	0,00	0,00	0,00	555 112,92	555 112,92	0,00	0,00	5 431 789,92
2018	58 067 827,00	40 788 384,00	0,00	0,00	0,00	500 000,00	500 000,00	0,00	0,00	17 279 443,00
2019	50 441 496,00	43 981 242,00	0,00	0,00	x	600 000,00	600 000,00	0,00	0,00	6 460 254,00
2020	47 910 228,00	44 420 228,00	0,00	0,00	x	700 000,00	700 000,00	0,00	0,00	3 490 000,00
2021	47 940 096,00	45 898 096,00	0,00	0,00	x	600 000,00	600 000,00	0,00	0,00	2 042 000,00
2022	49 326 000,00	47 064 500,00	0,00	0,00	x	400 000,00	400 000,00	0,00	0,00	2 261 500,00
2023	51 279 500,00	49 164 500,00	0,00	0,00	x	300 000,00	300 000,00	0,00	0,00	2 115 000,00
2024	52 680 000,00	50 680 000,00	0,00	0,00	x	260 000,00	260 000,00	0,00	0,00	2 000 000,00
2025	53 780 000,00	51 780 000,00	0,00	0,00	x	230 000,00	230 000,00	0,00	0,00	2 000 000,00
2026	54 380 000,00	52 380 000,00	0,00	0,00	x	210 000,00	210 000,00	0,00	0,00	2 000 000,00
2027	55 180 000,00	53 680 000,00	0,00	0,00	x	200 000,00	200 000,00	0,00	0,00	1 500 000,00
2028	55 680 000,00	53 680 000,00	0,00	0,00	x	180 000,00	180 000,00	0,00	0,00	2 000 000,00
2029	55 680 000,00	53 680 000,00	0,00	0,00	x	160 000,00	160 000,00	0,00	0,00	2 000 000,00
2030	55 680 000,00	53 680 000,00	0,00	0,00	x	130 000,00	130 000,00	0,00	0,00	2 000 000,00
2031	55 680 000,00	53 680 000,00	0,00	0,00	x	100 000,00	100 000,00	0,00	0,00	2 000 000,00
2032	56 611 983,59	54 611 983,59	0,00	0,00	x	70 000,00	70 000,00	0,00	0,00	2 000 000,00

4) W pozycji wykazuje się kwoty dla lat budżetowych 2013-2018.

Wyszczególnienie	Wynik budżetu ^x	Przychody budżetu ^x	z tego:							
			Nadwyżka budżetowa z lat ubiegłych ^x	w tym:		Wolne środki, o których mowa w art. 217 ust.2 pkt 6 ustawy ^x	Kredyty, pożyczki, emisja papierów wartościowych ^x	w tym:		Inne przychody niezwiązane z zaciągnięciem długu ^{5) x}
				na pokrycie deficytu budżetu ^x				na pokrycie deficytu budżetu ^x		
Lp	3	4	4.1	4.1.1	4.2	4.2.1	4.3	4.3.1	4.4	4.4.1
Wykonanie 2015	-3 009 951,41	8 960 756,00	0,00	0,00	816 983,00	816 983,00	8 000 000,00	1 934 708,00	143 773,00	0,00
Wykonanie 2016	8 166 001,89	0,00	0,00	0,00	0,00	0,00	0,00	0,00	0,00	0,00
Plan 3 kw. 2017	-3 457 138,00	7 271 257,00	0,00	0,00	3 271 257,00	0,00	4 000 000,00	3 457 138,00	0,00	0,00
Wykonanie 2017	-1 382 111,50	5 784 591,00	0,00	0,00	3 271 257,00	0,00	2 513 334,00	1 970 472,00	0,00	0,00
2018	-7 013 500,00	9 741 723,00	0,00	0,00	0,00	0,00	9 741 723,00	7 013 500,00	0,00	0,00
2019	0,00	2 312 959,41	0,00	0,00	0,00	0,00	2 312 959,41	0,00	0,00	0,00
2020	2 728 272,00	0,00	0,00	0,00	0,00	0,00	0,00	0,00	0,00	0,00
2021	4 016 404,00	0,00	0,00	0,00	0,00	0,00	0,00	0,00	0,00	0,00
2022	3 500 000,00	0,00	0,00	0,00	0,00	0,00	0,00	0,00	0,00	0,00
2023	2 500 000,00	0,00	0,00	0,00	0,00	0,00	0,00	0,00	0,00	0,00
2024	2 000 000,00	0,00	0,00	0,00	0,00	0,00	0,00	0,00	0,00	0,00
2025	1 500 000,00	0,00	0,00	0,00	0,00	0,00	0,00	0,00	0,00	0,00
2026	1 500 000,00	0,00	0,00	0,00	0,00	0,00	0,00	0,00	0,00	0,00
2027	1 500 000,00	0,00	0,00	0,00	0,00	0,00	0,00	0,00	0,00	0,00
2028	1 000 000,00	0,00	0,00	0,00	0,00	0,00	0,00	0,00	0,00	0,00
2029	1 500 000,00	0,00	0,00	0,00	0,00	0,00	0,00	0,00	0,00	0,00
2030	1 500 000,00	0,00	0,00	0,00	0,00	0,00	0,00	0,00	0,00	0,00
2031	1 500 000,00	0,00	0,00	0,00	0,00	0,00	0,00	0,00	0,00	0,00
2032	568 016,41	0,00	0,00	0,00	0,00	0,00	0,00	0,00	0,00	0,00

5) W pozycji wykazuje się w szczególności kwoty przychodów z tytułu prywatyzacji majątku oraz spłaty pożyczek udzielonych ze środków jednostki.

Wyszczególnienie	Rozchody budżetu ^x	z tego:					Inne rozchody niezwiązane ze spłatą długu	Kwota długu ^x	Kwota zobowiązań wynikających z przejęcia przez jednostkę samorządu terytorialnego zobowiązań po likwidowanych i przekształcanych jednostkach zaliczanych do sektora finansów publicznych	Relacja zrównoważenia wydatków bieżących, o której mowa w art. 242 ustawy		
		Spląty rat kapitałowych kredytów i pożyczek oraz wykup papierów wartościowych ^x	w tym:			Kwota zobowiązań przypadających na dany rok kwot ustawowych wyłączeń z art. 243 ust. 3 ustawy ^x				Różnica między dochodami bieżącymi a wydatkami bieżącymi	Różnica między dochodami bieżącymi a wydatkami bieżącymi	
			łączna kwota przypadających na dany rok kwot ustawowych wyłączeń z limitu spłaty zobowiązań, o którym mowa w art. 243 ustawy ^x	z tego:								Różnica między dochodami bieżącymi a wydatkami bieżącymi
				kwota przypadających na dany rok kwot ustawowych wyłączeń określonych w art. 243 ust. 3 ustawy ^x	kwota przypadających na dany rok kwot ustawowych wyłączeń określonych w art. 243 ust. 3a ustawy ^x							
Lp	5	5.1	5.1.1	5.1.1.1	5.1.1.2	5.1.1.3	5.2	6	7	8.1	8.2	
Wykonanie 2015	6 076 289,90	6 025 289,90	0,00	0,00	0,00	0,00	51 000,00	24 457 706,41	0,00	3 222 933,58	4 039 916,58	
Wykonanie 2016	4 857 729,00	4 857 729,00	0,00	0,00	0,00	0,00	0,00	19 599 977,41	0,00	3 365 683,19	3 365 683,19	
Plan 3 kw. 2017	3 814 119,00	3 814 119,00	0,00	0,00	0,00	0,00	0,00	19 785 858,41	0,00	2 032 171,00	5 303 428,00	
Wykonanie 2017	3 814 119,00	3 814 119,00	0,00	0,00	0,00	0,00	0,00	18 299 192,41	0,00	2 583 207,22	5 854 464,22	
2018	2 728 223,00	2 728 223,00	0,00	0,00	0,00	0,00	0,00	25 312 692,41	0,00	2 830 911,00	2 830 911,00	
2019	2 312 959,41	2 312 959,41	0,00	0,00	0,00	0,00	0,00	25 312 692,41	0,00	4 620 758,00	4 620 758,00	
2020	2 728 272,00	2 728 272,00	0,00	0,00	0,00	0,00	0,00	22 584 420,41	0,00	6 193 772,00	6 193 772,00	
2021	4 016 404,00	4 016 404,00	0,00	0,00	0,00	0,00	0,00	18 568 016,41	0,00	6 033 904,00	6 033 904,00	
2022	3 500 000,00	3 500 000,00	0,00	0,00	0,00	0,00	0,00	15 068 016,41	0,00	5 761 500,00	5 761 500,00	
2023	2 500 000,00	2 500 000,00	0,00	0,00	0,00	0,00	0,00	12 568 016,41	0,00	4 590 500,00	4 590 500,00	
2024	2 000 000,00	2 000 000,00	0,00	0,00	0,00	0,00	0,00	10 568 016,41	0,00	4 000 000,00	4 000 000,00	
2025	1 500 000,00	1 500 000,00	0,00	0,00	0,00	0,00	0,00	9 068 016,41	0,00	3 500 000,00	3 500 000,00	
2026	1 500 000,00	1 500 000,00	0,00	0,00	0,00	0,00	0,00	7 568 016,41	0,00	3 500 000,00	3 500 000,00	
2027	1 500 000,00	1 500 000,00	0,00	0,00	0,00	0,00	0,00	6 068 016,41	0,00	3 000 000,00	3 000 000,00	
2028	1 000 000,00	1 000 000,00	0,00	0,00	0,00	0,00	0,00	5 068 016,41	0,00	3 000 000,00	3 000 000,00	
2029	1 500 000,00	1 500 000,00	0,00	0,00	0,00	0,00	0,00	3 568 016,41	0,00	3 500 000,00	3 500 000,00	
2030	1 500 000,00	1 500 000,00	0,00	0,00	0,00	0,00	0,00	2 068 016,41	0,00	3 500 000,00	3 500 000,00	
2031	1 500 000,00	1 500 000,00	0,00	0,00	0,00	0,00	0,00	568 016,41	0,00	3 500 000,00	3 500 000,00	
2032	568 016,41	568 016,41	0,00	0,00	0,00	0,00	0,00	0,00	0,00	2 568 016,41	2 568 016,41	

- 6) W pozycji wykazuje się w szczególności wyłączenia wynikające z art. 36 ustawy z dnia 7 grudnia 2012 r. o zmianie niektórych ustaw w związku z realizacją ustawy budżetowej (Dz.U. poz. 1456 oraz z 2013 r. poz. 1199) oraz kwoty wykupu obligacji przychodowych.
- 7) Skorygowanie o środki określone w przepisach dotyczy w szczególności powiększenia o nadwyżkę budżetową z lat ubiegłych, zgodnie z art. 242 ustawy.
- 8) Pomniejszenie wydatków bieżących, zgodnie z art. 36 ust. 1 pkt 1 ustawy z dnia 7 grudnia 2012 r. o zmianie niektórych ustaw w związku z realizacją ustawy budżetowej, dotyczy lat 2013-2015.

Wyszczególnienie	Wskaźnik spłaty zobowiązań								
	Wskaźnik planowanej łącznej kwoty spłaty zobowiązań, o której mowa w art. 243 ust. 1 ustawy, do dochodów, bez uwzględnienia zobowiązań związku współtworzonego przez jednostkę samorządu terytorialnego i bez uwzględnienia ustawowych wyłączeń przypadających na dany rok ^x	Wskaźnik planowanej łącznej kwoty spłaty zobowiązań, o której mowa w art. 243 ust. 1 ustawy, do dochodów, bez uwzględnienia zobowiązań związku współtworzonego przez jednostkę samorządu terytorialnego, po uwzględnieniu ustawowych wyłączeń przypadających na dany rok ^x	Kwota zobowiązań związku współtworzonego przez jednostkę samorządu terytorialnego przypadających do spłaty w danym roku budżetowym, podlegająca doliczeniu zgodnie z art. 244 ustawy ^x	Wskaźnik planowanej łącznej kwoty spłaty zobowiązań, o której mowa w art. 243 ust. 1 ustawy, do dochodów, po uwzględnieniu zobowiązań związku współtworzonego przez jednostkę samorządu terytorialnego oraz po uwzględnieniu ustawowych wyłączeń przypadających na dany rok ^x	Wskaźnik dochodów bieżących powiększonych o dochody ze sprzedaży majątku oraz wydatki bieżące, do dochodów budżetu, ustalony dla danego roku (wskaźnik jednoroczny) ^x	Dopuszczalny wskaźnik spłaty zobowiązań określony w art. 243 ustawy, po uwzględnieniu ustawowych wyłączeń ⁹⁾ , obliczony w oparciu o plan 3 kwartału roku poprzedzającego pierwszy rok prognozy (wskaźnik ustalony w oparciu o średnią arytmetyczną z 3 poprzednich lat) ^x	Dopuszczalny wskaźnik spłaty zobowiązań określony w art. 243 ustawy, po uwzględnieniu ustawowych wyłączeń, obliczony w oparciu o wykonanie roku poprzedzającego pierwszy rok prognozy (wskaźnik ustalony w oparciu o średnią arytmetyczną z 3 poprzednich lat) ^x	Informacja o spełnieniu wskaźnika spłaty zobowiązań określonego w art. 243 ustawy, po uwzględnieniu zobowiązań związku współtworzonego przez jednostkę samorządu terytorialnego oraz po uwzględnieniu ustawowych wyłączeń, obliczonego w oparciu o plan 3 kwartałów roku poprzedzającego rok budżetowy ^x	Informacja o spełnieniu wskaźnika spłaty zobowiązań określonego w art. 243 ustawy, po uwzględnieniu zobowiązań związku współtworzonego przez jednostkę samorządu terytorialnego oraz po uwzględnieniu ustawowych wyłączeń, obliczonego w oparciu o wykonanie roku poprzedzającego rok budżetowy ^x
Lp	9.1	9.2	9.3	9.4	9.5	9.6	9.6.1	9.7	9.7.1
Wykonanie 2015	17,65%	17,65%	0,00	17,65%	8,52%	x	x	x	x
Wykonanie 2016	11,26%	11,26%	0,00	11,26%	6,76%	x	x	x	x
Plan 3 kw. 2017	9,38%	9,38%	0,00	9,38%	5,29%	x	x	x	x
Wykonanie 2017	9,06%	9,06%	0,00	9,06%	5,73%	x	x	x	x
2018	6,32%	6,32%	0,00	6,32%	6,72%	6,86%	7,00%	TAK	TAK
2019	5,77%	5,77%	0,00	5,77%	9,21%	6,26%	6,40%	TAK	TAK
2020	6,77%	6,77%	0,00	6,77%	12,28%	7,07%	7,22%	TAK	TAK
2021	8,89%	8,89%	0,00	8,89%	11,66%	9,40%	9,40%	TAK	TAK
2022	7,38%	7,38%	0,00	7,38%	10,91%	11,05%	11,05%	TAK	TAK
2023	5,21%	5,21%	0,00	5,21%	8,58%	11,62%	11,62%	TAK	TAK
2024	4,13%	4,13%	0,00	4,13%	7,32%	10,38%	10,38%	TAK	TAK
2025	3,13%	3,13%	0,00	3,13%	6,33%	8,94%	8,94%	TAK	TAK
2026	3,06%	3,06%	0,00	3,06%	6,26%	7,41%	7,41%	TAK	TAK
2027	3,00%	3,00%	0,00	3,00%	5,29%	6,64%	6,64%	TAK	TAK
2028	2,08%	2,08%	0,00	2,08%	5,29%	5,96%	5,96%	TAK	TAK
2029	2,90%	2,90%	0,00	2,90%	6,12%	5,61%	5,61%	TAK	TAK
2030	2,85%	2,85%	0,00	2,85%	6,12%	5,57%	5,57%	TAK	TAK
2031	2,80%	2,80%	0,00	2,80%	6,12%	5,84%	5,84%	TAK	TAK
2032	1,12%	1,12%	0,00	1,12%	4,49%	6,12%	6,12%	TAK	TAK

9) W pozycji wykazuje się w szczególności wyłączenia wynikające z art. 36 ustawy z dnia 7 grudnia 2012 r. o zmianie niektórych ustaw w związku z realizacją ustawy budżetowej oraz wyłączenia związane z emisją obligacji przychodowych. Identyczne wyłączenia dotyczą pozycji 9.6.1.

Wyszczególnienie	Przeznaczenie prognozowanej nadwyżki budżetowej 10)	Informacje uzupełniające o wybranych rodzajach wydatków budżetowych								
		w tym na:						z tego:		
		Splaty kredytów, pożyczek i wykup papierów wartościowych	Wydatki bieżące na wynagrodzenia i składki od nich naliczane	Wydatki związane z funkcjonowaniem organów jednostki samorządu terytorialnego 11)	Wydatki objęte limitem, o którym mowa w art. 226 ust. 3 pkt 4 ustawy	bieżące	majątkowe	Wydatki inwestycyjne kontynuowane 12)	Nowe wydatki inwestycyjne 13)	Wydatki majątkowe w formie dotacji
Lp	10	10.1	11.1	11.2	11.3	11.3.1	11.3.2	11.4	11.5	11.6
Wykonanie 2015	0,00	0,00	12 703 752,06	2 971 543,99	3 664 083,00	297 250,00	3 366 833,00	2 262 871,16	6 881 647,00	262 000,00
Wykonanie 2016	0,00	0,00	12 366 580,89	3 117 495,03	0,00	0,00	0,00	0,00	0,00	120 594,71
Plan 3 kw. 2017	0,00	0,00	12 935 949,00	3 168 266,00	0,00	0,00	0,00	0,00	0,00	448 838,00
Wykonanie 2017	0,00	0,00	12 995 903,32	3 262 633,13	0,00	0,00	0,00	0,00	0,00	445 352,83
2018	0,00	0,00	13 504 830,00	3 617 400,00	9 498 291,00	495 099,00	9 003 192,00	3 442 196,00	13 366 332,00	470 915,00
2019	0,00	0,00	13 404 123,00	3 550 000,00	4 671 662,00	1 177 596,00	3 494 066,00	5 838 439,00	621 815,00	0,00
2020	2 728 272,00	2 728 272,00	13 700 000,00	3 600 000,00	1 664 821,00	646 683,00	1 018 138,00	3 490 000,00	0,00	0,00
2021	4 016 404,00	4 016 404,00	14 000 000,00	0,00	37 868,00	37 868,00	0,00	0,00	2 042 000,00	0,00
2022	3 500 000,00	3 500 000,00	14 200 000,00	0,00	27 066,00	27 066,00	0,00	0,00	0,00	0,00
2023	2 500 000,00	2 500 000,00	14 400 000,00	0,00	12 000,00	12 000,00	0,00	0,00	0,00	0,00
2024	2 000 000,00	2 000 000,00	14 600 000,00	0,00	12 000,00	12 000,00	0,00	0,00	0,00	0,00
2025	1 500 000,00	1 500 000,00	14 900 000,00	0,00	12 000,00	12 000,00	0,00	0,00	0,00	0,00
2026	1 500 000,00	1 500 000,00	15 200 000,00	0,00	12 000,00	12 000,00	0,00	0,00	0,00	0,00
2027	1 500 000,00	1 000 000,00	15 500 000,00	0,00	0,00	0,00	0,00	0,00	0,00	0,00
2028	1 000 000,00	1 000 000,00	0,00	0,00	0,00	0,00	0,00	0,00	0,00	0,00
2029	1 500 000,00	1 000 000,00	0,00	0,00	0,00	0,00	0,00	0,00	0,00	0,00
2030	1 500 000,00	1 000 000,00	0,00	0,00	0,00	0,00	0,00	0,00	0,00	0,00
2031	1 500 000,00	513 334,00	0,00	0,00	0,00	0,00	0,00	0,00	0,00	0,00
2032	568 016,41	0,00	0,00	0,00	0,00	0,00	0,00	0,00	0,00	0,00

- 10) Przeznaczenie nadwyżki budżetowej, inne niż spłaty kredytów, pożyczek i wykup papierów wartościowych, wymaga określenia w objaśnieniach do wieloletniej prognozy finansowej.
- 11) W pozycji wykazuje się kwoty wydatków w ramach zadań własnych klasyfikowanych w dziale 750- Administracja publiczna w rozdziałach właściwych dla organów i urzędów jednostki samorządu terytorialnego (rozdziały od 75017 do 75023).
- 12) W pozycji wykazuje się wartość inwestycji rozpoczętych co najmniej w poprzednim roku budżetowym, którego dotyczy kolumna.
- 13) W pozycji wykazuje się wartość nowych inwestycji, które planuje się rozpocząć w roku, którego dotyczy kolumna.

Wyszczególnienie	Finansowanie programów, projektów lub zadań realizowanych z udziałem środków, o których mowa w art. 5 ust. 1 pkt 2 i 3 ustawy								
	Dochody bieżące na programy, projekty lub zadania finansowane z udziałem środków, o których mowa w art. 5 ust. 1 pkt 2 i 3 ustawy	w tym:		Dochody majątkowe na programy, projekty lub zadania finansowane z udziałem środków, o których mowa w art. 5 ust. 1 pkt 2 i 3 ustawy	w tym:		Wydatki bieżące na programy, projekty lub zadania finansowane z udziałem środków, o których mowa w art. 5 ust. 1 pkt 2 i 3 ustawy	w tym:	
		środki określone w art. 5 ust. 1 pkt 2 ustawy	w tym:		środki określone w art. 5 ust. 1 pkt 2 ustawy	w tym:		finansowane środkami określonymi w art. 5 ust. 1 pkt 2 ustawy	Wydatki bieżące na realizację programu, projektu lub zadania wynikające wyłącznie z zawartych umów z podmiotem dysponującym środkami, o których mowa w art. 5 ust. 1 pkt 2 ustawy
			środki określone w art. 5 ust. 1 pkt 2 ustawy wynikające wyłącznie z zawartych umów na realizację programu, projektu lub zadania 14)			środki określone w art. 5 ust. 1 pkt 2 ustawy wynikające wyłącznie z zawartych umów na realizację programu, projektu lub zadania			
Lp	12.1	12.1.1	12.1.1.1	12.2	12.2.1	12.2.1.1	12.3	12.3.1	12.3.2
Wykonanie 2015	410 126,67	213 168,45	213 168,45	2 975 643,54	2 934 196,66	2 975 643,54	611 042,24	348 105,58	1 033 677,00
Wykonanie 2016	422 570,10	14 619,63	14 619,63	6 710 681,12	6 710 681,12	6 710 681,12	333 351,56	52 255,93	52 255,93
Plan 3 kw. 2017	57 120,00	57 120,00	0,00	745 231,00	745 231,00	0,00	290 190,00	63 900,00	0,00
Wykonanie 2017	42 344,25	31 109,21	0,00	201 821,00	201 821,00	0,00	252 653,45	34 899,98	0,00
2018	894 075,00	394 237,00	0,00	5 106 090,00	5 106 090,00	0,00	577 844,00	410 037,00	0,00
2019	0,00	0,00	0,00	814 996,00	814 996,00	0,00	1 141 800,00	0,00	0,00
2020	0,00	0,00	0,00	0,00	0,00	0,00	627 867,00	0,00	0,00
2021	0,00	0,00	0,00	0,00	0,00	0,00	347,00	0,00	0,00
2022	0,00	0,00	0,00	0,00	0,00	0,00	12 000,00	0,00	0,00
2023	0,00	0,00	0,00	0,00	0,00	0,00	12 000,00	0,00	0,00
2024	0,00	0,00	0,00	0,00	0,00	0,00	12 000,00	0,00	0,00
2025	0,00	0,00	0,00	0,00	0,00	0,00	12 000,00	0,00	0,00
2026	0,00	0,00	0,00	0,00	0,00	0,00	12 000,00	0,00	0,00
2027	0,00	0,00	0,00	0,00	0,00	0,00	0,00	0,00	0,00
2028	0,00	0,00	0,00	0,00	0,00	0,00	0,00	0,00	0,00
2029	0,00	0,00	0,00	0,00	0,00	0,00	0,00	0,00	0,00
2030	0,00	0,00	0,00	0,00	0,00	0,00	0,00	0,00	0,00
2031	0,00	0,00	0,00	0,00	0,00	0,00	0,00	0,00	0,00
2032	0,00	0,00	0,00	0,00	0,00	0,00	0,00	0,00	0,00

14) W pozycji 12.1.1.1., 12.2.1.1, 12.3.2, 12.4.2., 12.5.1, 12.6.1, 12.7.1 oraz 12.8.1. wykazuje się wyłącznie kwoty wynikające z umów na realizację programu, projektu lub zadania zawartych na dzień uchwalenia prognozy, a nieplanowanych do zawarcia w okresie prognozy.

Wyszczególnienie	Wydatki majątkowe na programy, projekty lub zadania finansowane z udziałem środków, o których mowa w art. 5 ust. 1 pkt 2 i 3 ustawy	w tym:			w tym:		w tym:		w tym:
		finansowane środkami określonymi w art. 5 ust. 1 pkt 2 ustawy	Wydatki majątkowe na realizację programu, projektu lub zadania wynikające wyłącznie z zawartych umów z podmiotem dysponującym środkami, o których mowa w art. 5 ust. 1 pkt 2 ustawy	Wydatki na wkład krajowy w związku z umową na realizację programu, projektu lub zadania finansowanego z udziałem środków, o których mowa w art. 5 ust. 1 pkt 2 ustawy bez względu na stopień finansowania tymi środkami	w związku z już zawartą umową na realizację programu, projektu lub zadania	Wydatki na wkład krajowy w związku z zawartą po dniu 1 stycznia 2013 r. umową na realizację programu, projektu lub zadania finansowanego w co najmniej 60% środkami, o których mowa w art. 5 ust. 1 pkt 2 ustawy 15)	w związku z już zawartą umową na realizację programu, projektu lub zadania	Przychody z tytułu kredytów, pożyczek, emisji papierów wartościowych powstające w związku z umową na realizację programu, projektu lub zadania finansowanego z udziałem środków, o których mowa w art. 5 ust. 1 pkt 2 ustawy bez względu na stopień finansowania tymi środkami	w związku z już zawartą umową na realizację programu, projektu lub zadania
Lp	12.4	12.4.1	12.4.2	12.5	12.5.1	12.6	12.6.1	12.7	12.7.1
Wykonanie 2015	4 783 604,68	3 116 925,24	3 116 925,24	0,00	0,00	0,00	0,00	0,00	0,00
Wykonanie 2016	428 937,57	205 416,31	0,00	0,00	0,00	0,00	0,00	0,00	0,00
Plan 3 kw. 2017	1 226 092,00	543 410,00	0,00	0,00	0,00	0,00	0,00	0,00	0,00
Wykonanie 2017	1 167 633,52	543 410,00	0,00	0,00	0,00	0,00	0,00	0,00	0,00
2018	6 968 368,00	4 366 965,00	0,00	0,00	0,00	0,00	0,00	0,00	0,00
2019	2 464 066,00	120 000,00	0,00	0,00	0,00	0,00	0,00	0,00	0,00
2020	1 018 138,00	0,00	0,00	0,00	0,00	0,00	0,00	0,00	0,00
2021	0,00	0,00	0,00	0,00	0,00	0,00	0,00	0,00	0,00
2022	0,00	0,00	0,00	0,00	0,00	0,00	0,00	0,00	0,00
2023	0,00	0,00	0,00	0,00	0,00	0,00	0,00	0,00	0,00
2024	0,00	0,00	0,00	0,00	0,00	0,00	0,00	0,00	0,00
2025	0,00	0,00	0,00	0,00	0,00	0,00	0,00	0,00	0,00
2026	0,00	0,00	0,00	0,00	0,00	0,00	0,00	0,00	0,00
2027	0,00	0,00	0,00	0,00	0,00	0,00	0,00	0,00	0,00
2028	0,00	0,00	0,00	0,00	0,00	0,00	0,00	0,00	0,00
2029	0,00	0,00	0,00	0,00	0,00	0,00	0,00	0,00	0,00
2030	0,00	0,00	0,00	0,00	0,00	0,00	0,00	0,00	0,00
2031	0,00	0,00	0,00	0,00	0,00	0,00	0,00	0,00	0,00
2032	0,00	0,00	0,00	0,00	0,00	0,00	0,00	0,00	0,00

15) Przez program, projekt lub zadanie finansowane w co najmniej 60% środkami, o których mowa w art. 5 ust. 1 pkt 2 ustawy, należy rozumieć także taki program, projekt lub zadanie przynoszące dochód, dla których poziom finansowania ze środków, o których mowa w art. 5 ust. 1 pkt 2 ustawy, ustala się po odliczeniu zdyskontowanego dochodu obliczanego zgodnie z przepisami Unii Europejskiej dotyczącymi takiego programu, projektu lub zadania.

Wyszczególnienie	Kwoty dotyczące przejęcia i spłaty zobowiązań po samodzielnych publicznych zakładach opieki zdrowotnej oraz pokrycia ujemnego wyniku								
	Przychody z tytułu kredytów, pożyczek, emisji papierów wartościowych powstające w związku z zawartą po dniu 1 stycznia 2013 r. umową na realizację programu, projektu lub zadania finansowanego w co najmniej 60% środkami, o których mowa w art. 5 ust. 1 pkt 2 ustawy	w tym:	Kwota zobowiązań wynikających z przejęcia przez jednostkę samorządu terytorialnego zobowiązań po likwidowanych i przekształcanych samodzielnych zakładach opieki zdrowotnej	Dochody budżetowe z tytułu dotacji celowej z budżetu państwa, o której mowa w art. 196 ustawy z dnia 15 kwietnia 2011 r. o działalności leczniczej (Dz. U. z 2013 r. poz. 217, z późn. zm.)	Wysokość zobowiązań podlegających umorzeniu, o którym mowa w art. 190 ustawy o działalności leczniczej	Wydatki na spłatę przejętych zobowiązań samodzielnego publicznego zakładu opieki zdrowotnej przekształconego na zasadach określonych w przepisach o działalności leczniczej	Wydatki na spłatę przejętych zobowiązań samodzielnego publicznego zakładu opieki zdrowotnej likwidowanego na zasadach określonych w przepisach o działalności leczniczej	Wydatki na spłatę zobowiązań samodzielnego publicznego zakładu opieki zdrowotnej przejętych do końca 2011 r. na podstawie przepisów o zakładach opieki zdrowotnej	Wydatki bieżące na pokrycie ujemnego wyniku finansowego samodzielnego publicznego zakładu opieki zdrowotnej
		w związku z już zawartą umową na realizację programu, projektu lub zadania							
Lp	12.8	12.8.1	13.1	13.2	13.3	13.4	13.5	13.6	13.7
Wykonanie 2015	0,00	0,00	0,00	0,00	0,00	0,00	0,00	0,00	0,00
Wykonanie 2016	0,00	0,00	0,00	0,00	0,00	0,00	0,00	0,00	0,00
Plan 3 kw. 2017	0,00	0,00	0,00	0,00	0,00	0,00	0,00	0,00	0,00
Wykonanie 2017	0,00	0,00	0,00	0,00	0,00	0,00	0,00	0,00	0,00
2018	0,00	0,00	0,00	0,00	0,00	0,00	0,00	0,00	0,00
2019	0,00	0,00	0,00	0,00	0,00	0,00	0,00	0,00	0,00
2020	0,00	0,00	0,00	0,00	0,00	0,00	0,00	0,00	0,00
2021	0,00	0,00	0,00	0,00	0,00	0,00	0,00	0,00	0,00
2022	0,00	0,00	0,00	0,00	0,00	0,00	0,00	0,00	0,00
2023	0,00	0,00	0,00	0,00	0,00	0,00	0,00	0,00	0,00
2024	0,00	0,00	0,00	0,00	0,00	0,00	0,00	0,00	0,00
2025	0,00	0,00	0,00	0,00	0,00	0,00	0,00	0,00	0,00
2026	0,00	0,00	0,00	0,00	0,00	0,00	0,00	0,00	0,00
2027	0,00	0,00	0,00	0,00	0,00	0,00	0,00	0,00	0,00
2028	0,00	0,00	0,00	0,00	0,00	0,00	0,00	0,00	0,00
2029	0,00	0,00	0,00	0,00	0,00	0,00	0,00	0,00	0,00
2030	0,00	0,00	0,00	0,00	0,00	0,00	0,00	0,00	0,00
2031	0,00	0,00	0,00	0,00	0,00	0,00	0,00	0,00	0,00
2032	0,00	0,00	0,00	0,00	0,00	0,00	0,00	0,00	0,00

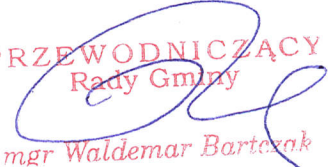
Wyszczególnienie	Dane uzupełniające o długu i jego spłacie						
	Spłaty rat kapitałowych oraz wykup papierów wartościowych, o których mowa w pkt. 5.1., wynikające wyłącznie z tytułu zobowiązań już zaciągniętych ^X	Kwota długu, którego planowana spłata dokona się z wydatków budżetu ^X	Wydatki zmniejszające dług ^X	w tym:			Wynik operacji niekasowych wpływających na kwotę długu (m.in. umorzenia, różnice kursowe) ^X
				spłata zobowiązań wymagalnych z lat poprzednich, innych niż w poz. 14.3.3 ^X	związane z umowami zaliczanymi do tytułów dłużnych wliczanych do państwowego długu publicznego ^X	wypłaty z tytułu wymagalnych poręczeń i gwarancji ^X	
Lp	14.1	14.2	14.3	14.3.1	14.3.2	14.3.3	14.4
Wykonanie 2015	6 065 292,00	0,00	0,00	0,00	0,00	0,00	0,00
Wykonanie 2016	4 857 730,35	0,00	0,00	0,00	0,00	0,00	0,00
Plan 3 kw. 2017	0,00	0,00	0,00	0,00	0,00	0,00	0,00
Wykonanie 2017	0,00	0,00	0,00	0,00	0,00	0,00	0,00
2018	2 728 223,00	0,00	0,00	0,00	0,00	0,00	0,00
2019	2 312 959,41	0,00	0,00	0,00	0,00	0,00	0,00
2020	2 728 272,00	0,00	0,00	0,00	0,00	0,00	0,00
2021	4 016 404,00	0,00	0,00	0,00	0,00	0,00	0,00
2022	3 500 000,00	0,00	0,00	0,00	0,00	0,00	0,00
2023	2 500 000,00	0,00	0,00	0,00	0,00	0,00	0,00
2024	2 000 000,00	0,00	0,00	0,00	0,00	0,00	0,00
2025	1 500 000,00	0,00	0,00	0,00	0,00	0,00	0,00
2026	1 500 000,00	0,00	0,00	0,00	0,00	0,00	0,00
2027	1 500 000,00	0,00	0,00	0,00	0,00	0,00	0,00
2028	1 000 000,00	0,00	0,00	0,00	0,00	0,00	0,00
2029	1 500 000,00	0,00	0,00	0,00	0,00	0,00	0,00
2030	1 500 000,00	0,00	0,00	0,00	0,00	0,00	0,00
2031	1 500 000,00	0,00	0,00	0,00	0,00	0,00	0,00
2032	568 016,41	0,00	0,00	0,00	0,00	0,00	0,00

* Informacja o spełnieniu wskaźnika spłaty zobowiązań określonego w art. 243 ustawy po uwzględnieniu zobowiązań związku współtworzonego przez jednostkę samorządu terytorialnego oraz po uwzględnieniu ustawowych wyłączeń zostanie automatycznie wygenerowana przez aplikację wskazaną przez Ministra Finansów, o której mowa w § 4 ust. 1 rozporządzenia Ministra Finansów z dnia 10 stycznia 2013 r. w sprawie wieloletniej prognozy finansowej jednostki samorządu terytorialnego (Dz. U. z 2015 r. poz. 92). Automatyczne wyliczenia danych na podstawie wartości historycznych i prognozowanych przez jednostkę samorządu terytorialnego dotyczą w szczególności także pozycji 9.6.–9.6.1 i pozycji z sekcji 16.
** Należy wskazać jedną z następujących podstaw prawnych: art. 240a ust. 4 / art. 240a ust. 8 / art. 240b ustawy określającą procedurę jaką objęta jest jednostka samorządu terytorialnego.
x - pozycje oznaczone symbolem „x” sporządza się na okres, na który zaciągnięto oraz planuje się zaciągnąć zobowiązania dłużne (prognoza kwoty długu). Okres ten nie podlega wydłużeniu w sytuacji planowania wydatków z tytułu niewymagalnych poręczeń i gwarancji. W przypadku planowania wydatków z tytułu niewymagalnych poręczeń i gwarancji w okresie dłuższym niż okres, na który zaciągnięto oraz planuje się zaciągnąć zobowiązania dłużne, informacje o wydatkach z tytułu niewymagalnych poręczeń i gwarancji, wykraczających poza wspomniany okres, należy zamieścić w objaśnieniach do wieloletniej prognozy finansowej. W przypadku, gdy kwoty wydatków wynikające z limitów wydatków na przedsięwzięcia wykraczają poza okres prognozy kwoty długu to pozycje oznaczone symbolem „x” sporządza się do ostatniego roku, na który ustalono limit wydatków na realizację przedsięwzięć wieloletnich.

16) Pozycje sekcji 15 są wykazywane wyłącznie przez jednostki samorządu terytorialnego emitujące obligacje przychodowe.
17) Pozycje sekcji 16 wykazują wyłącznie jednostki objęte procedurą wynikającą z art. 240a lub art. 240b ustawy

SKARBNIK GMINY

mgr Marek Buczek

PRZEWODNICZĄCY
Rady Gminy

mgr Waldemar Bartczak

Przedsięwzięcia WPF

załącznik nr 2 do
uchwały nr XLI/344/18
z dnia 2018-03-26

kwoty w zł


L.p.	Nazwa i cel	Jednostka odpowiedzialna lub koordynująca	Okres realizacji		Łączne nakłady finansowe	Limit 2018	Limit 2019	Limit 2020	Limit 2021	Limit 2022
			Od	Do						
1	Wydatki na przedsięwzięcia-ogółem (1.1+1.2+1.3)				21 989 352,00	9 498 291,00	4 671 662,00	1 664 821,00	37 868,00	27 066,00
1.a	- wydatki bieżące				2 629 606,00	495 099,00	1 177 596,00	646 683,00	37 868,00	27 066,00
1.b	- wydatki majątkowe				19 359 746,00	9 003 192,00	3 494 066,00	1 018 138,00	0,00	0,00
1.1	Wydatki na programy, projekty lub zadania związane z programami realizowanymi z udziałem środków, o których mowa w art.5 ust.1 pkt 2 i 3 ustawy z dnia 27 sierpnia 2009.r. o finansach publicznych (Dz.U.Nr 157, poz.1240,z późn.zm.), z tego:				9 446 633,00	1 932 265,00	3 605 866,00	1 646 005,00	347,00	12 000,00
1.1.1	- wydatki bieżące				2 479 047,00	453 933,00	1 141 800,00	627 867,00	347,00	12 000,00
1.1.1.1	Remont i wyposażenie pomieszczeń na potrzeby realizacji usług świadczonych w środowisku lokalnym w miejscowości Zduny, gmina Aleksandrów Kujawski -	Urząd Gminy	2017	2018	148 700,00	140 000,00	0,00	0,00	0,00	0,00
1.1.1.2	Dom Dziennego Pobytu w miejscowości Słomkowo, gmina Aleksandrów Kujawski -	Urząd Gminy	2018	2020	2 070 000,00	313 933,00	941 800,00	627 867,00	0,00	0,00
1.1.1.5	Infostrada Kujaw i Pomorza 2.0 -	Urząd Gminy	2017	2026	60 347,00	0,00	0,00	0,00	347,00	12 000,00
1.1.1.6	Zapewnienie funkcjonowania Klubu Seniora w miejscowości Zduny, gmina Aleksandrów Kujawski -	Urząd Gminy	2018	2019	200 000,00	0,00	200 000,00	0,00	0,00	0,00
1.1.2	- wydatki majątkowe				6 967 586,00	1 478 332,00	2 464 066,00	1 018 138,00	0,00	0,00
1.1.2.3	OZE - domowe mikroinstalacje w gminie Aleksandrów Kujawski	Urząd Gminy	2016	2018	1 121 496,00	1 083 046,00	0,00	0,00	0,00	0,00
1.1.2.5	Budowa ścieżek rowerowych - Gmina Aleksandrów Kujawski	Urząd Gminy	2017	2019	2 405 000,00	0,00	2 320 000,00	0,00	0,00	0,00
1.1.2.12	Infostrada Kujaw i Pomorza 2.0 -	Urząd Gminy	2017	2026	251 090,00	208 886,00	24 066,00	18 138,00	0,00	0,00
1.1.2.13	Dom Dziennego Pobytu w miejscowości Słomkowo, gmina Aleksandrów Kujawski -	Urząd Gminy	2018	2020	2 070 000,00	186 400,00	0,00	0,00	0,00	0,00
1.1.2.14	Budowa pomostu pływającego na jeziorze Plebanka wraz z zapleczem pływającym. -	Urząd Gminy	2018	2019	120 000,00	0,00	120 000,00	0,00	0,00	0,00
1.1.2.15	Budowa drogi gminnej nr 160208c w miejscowości Rożno-Parcele, ul. Konwaliowa -	Urząd Gminy	2018	2020	1 000 000,00	0,00	0,00	1 000 000,00	0,00	0,00
1.2	Wydatki na programy, projekty lub zadania związane z umowami partnerstwa publiczno-prywatnego, z tego:				0,00	0,00	0,00	0,00	0,00	0,00
1.2.1	- wydatki bieżące				0,00	0,00	0,00	0,00	0,00	0,00
1.2.2	- wydatki majątkowe				0,00	0,00	0,00	0,00	0,00	0,00
1.3	Wydatki na programy, projekty lub zadania pozostałe (inne niż wymienione w pkt 1.1 i 1.2),z tego				12 542 719,00	7 566 026,00	1 065 796,00	18 816,00	37 521,00	15 066,00
1.3.1	- wydatki bieżące				150 559,00	41 166,00	35 796,00	18 816,00	37 521,00	15 066,00
1.3.1.1	Expressway - promocja terenów inwestycyjnych	Urząd Gminy	2016	2022	150 559,00	41 166,00	35 796,00	18 816,00	37 521,00	15 066,00
1.3.2	- wydatki majątkowe				12 392 160,00	7 524 860,00	1 030 000,00	0,00	0,00	0,00
1.3.2.0	Budowa obiektu użyteczności publicznej wraz z wyposażeniem na potrzeby utworzenia Klubu Seniora w miejscowości Słońsk Dolny, gmina Aleksandrów Kujawski -	Urząd Gminy	2017	2018	250 000,00	250 000,00	0,00	0,00	0,00	0,00

L.p.	Limit 2023	Limit 2024	Limit 2025	Limit 2026	Limit 2027	Limit zobowiązań
1	12 000,00	12 000,00	12 000,00	12 000,00	0,00	15 947 708,00
1.a	12 000,00	12 000,00	12 000,00	12 000,00	0,00	2 432 312,00
1.b	0,00	0,00	0,00	0,00	0,00	13 515 396,00
1.1	12 000,00	12 000,00	12 000,00	12 000,00	0,00	7 244 483,00
1.1.1	12 000,00	12 000,00	12 000,00	12 000,00	0,00	2 283 947,00
1.1.1.1	0,00	0,00	0,00	0,00	0,00	140 000,00
1.1.1.2	0,00	0,00	0,00	0,00	0,00	1 883 600,00
1.1.1.5	12 000,00	12 000,00	12 000,00	12 000,00	0,00	60 347,00
1.1.1.6	0,00	0,00	0,00	0,00	0,00	200 000,00
1.1.2	0,00	0,00	0,00	0,00	0,00	4 960 536,00
1.1.2.3	0,00	0,00	0,00	0,00	0,00	1 083 046,00
1.1.2.5	0,00	0,00	0,00	0,00	0,00	2 320 000,00
1.1.2.12	0,00	0,00	0,00	0,00	0,00	251 090,00
1.1.2.13	0,00	0,00	0,00	0,00	0,00	186 400,00
1.1.2.14	0,00	0,00	0,00	0,00	0,00	120 000,00
1.1.2.15	0,00	0,00	0,00	0,00	0,00	1 000 000,00
1.2	0,00	0,00	0,00	0,00	0,00	0,00
1.2.1	0,00	0,00	0,00	0,00	0,00	0,00
1.2.2	0,00	0,00	0,00	0,00	0,00	0,00
1.3	0,00	0,00	0,00	0,00	0,00	8 703 225,00
1.3.1	0,00	0,00	0,00	0,00	0,00	148 365,00
1.3.1.1	0,00	0,00	0,00	0,00	0,00	148 365,00
1.3.2	0,00	0,00	0,00	0,00	0,00	8 554 860,00
1.3.2.0	0,00	0,00	0,00	0,00	0,00	250 000,00

L.p.	Nazwa i cel	Jednostka odpowiedzialna lub koordynująca	Okres realizacji		Łączne nakłady finansowe	Limit 2018	Limit 2019	Limit 2020	Limit 2021	Limit 2022
			Od	Do						
1.3.2.1	Budowa chodnika w miejscowości Łazieniec ul. Edwarda Stachury	Urząd Gminy	2016	2018	55 000,00	25 000,00	0,00	0,00	0,00	0,00
1.3.2.11	Przydomowe oczyszczalnie ścieków	Urząd Gminy	2011	2019	175 000,00	30 000,00	30 000,00	0,00	0,00	0,00
1.3.2.14	Wykupy gruntów na terenie Gminy Aleksandrów Kujawski -	Urząd Gminy	2011	2018	1 005 300,00	150 000,00	0,00	0,00	0,00	0,00
1.3.2.19	Budowa, rozbudowa i modernizacja dróg na terenie Gminy Aleksandrów Kujawski - Rozwój systemów lokalnej infrastruktury komunikacyjnej poprzez budowę dróg w miejscowościach: Słomkowo, Białe Błota - Otłoczyn, Odolion, Konradowo, Kuczek, Wygoda, Plebanka - Słomkowo, Początkowo, Przybranówek, Opoki - GrabiePodgaj". -	Urząd Gminy	2017	2019	10 000 000,00	6 363 000,00	1 000 000,00	0,00	0,00	0,00
1.3.2.22	Przebudowa dróg gminnych na terenie Gminy Aleksandrów Kujawski -	Urząd Gminy	2017	2018	906 860,00	706 860,00	0,00	0,00	0,00	0,00

SKARBNIK GMINY

 mgr Marek Buczek

PRZEWODNICZĄCY
 Rady Gminy

 mgr Waldemar Bartczak

L.p.	Limit 2023	Limit 2024	Limit 2025	Limit 2026	Limit 2027	Limit zobowiązań
1.3.2.1	0,00	0,00	0,00	0,00	0,00	25 000,00
1.3.2.11	0,00	0,00	0,00	0,00	0,00	60 000,00
1.3.2.14	0,00	0,00	0,00	0,00	0,00	150 000,00
1.3.2.19	0,00	0,00	0,00	0,00	0,00	7 363 000,00
1.3.2.22	0,00	0,00	0,00	0,00	0,00	706 860,00

Przygotowując niniejszą Wieloletnią Prognozę Finansową Gminy Aleksandrów Kujawski przyjęto następujące założenia:

1. Dokument ten ma charakter kroczący i będzie aktualizowany o faktyczny stopień realizacji w poszczególnych latach.

2. Analizując realizację dochodów w latach 2012 - 2017 oraz uwzględniając wahania w realizacji dochodów.

3. Dane wyjściowe na rok 2018 – poziom dochodów w zakresie; subwencji ogólnej, udziału w podatku dochodowym od osób fizycznych przyjęto w oparciu o informację z Ministerstwa Finansów – mimo, iż należało się liczyć z korektą udziałów Gminy w podatku PIT z uwagi na podwyższenie kwoty wolnej od podatku od roku 2018 to wzrost wysokości tych dochodów nie maleje. Wprost przeciwnie, jest znacząco wyższy niż inne tytuły dochodów. Do głównych czynników, które mają wpływ na tak wysoką dynamikę wzrostu udziału Gminy w podatku PIT można zaliczyć ogólną sytuację na rynku pracy w kraju, tj. zmniejszający się poziom bezrobocia oraz wzrost przeciętnego wynagrodzenia w gospodarce. Na szczeblu lokalnym nie bez znaczenia pozostaje fakt nieustannego inwestowania w rozwój infrastruktury na terenie Gminy Aleksandrów Kujawski, co znacząco przyczyniło się do napływu nowych mieszkańców. Wielomilionowe inwestycje w zakresie kanalizacji, drogownictwa, szkolnictwa a także kultury i rekreacji wg ówczesnych założeń przynoszą wymierne efekty. Liczba mieszkańców Gminy na koniec roku 2010 wynosiła 11.266 osób, natomiast wg stanu na koniec roku 2016 to już 11.683 osoby i stale rośnie. Wg danych GUS w połowie 2017 roku osiągnęła liczbę 11.726 osób. Ponadto w założeniach Departamentu Badań Demograficznych i Rynku Pracy GUS ujętych w Prognozie ludności Gmin na lata 2017 – 2030 z sierpnia 2017 roku Gmina Aleksandrów Kujawski znajduje się wśród gmin, w których współczynnik przyrostu naturalnego będzie dodatki do 5‰. Stałemu zwiększeniu ulega również liczba metrów do opodatkowania budynków mieszkalnych z 300.649 w roku 2016, poprzez 309.510 w roku 2017 do szacowanych 312.035 na rok 2018 oraz liczba metrów gruntów pozostałych (pod zabudowę mieszkaniową) analogicznie z 1.290.720 w roku 2016, poprzez 1 449.016 w roku 2017 do szacowanych 1 488. 576 w roku 2018. Nie można przejść obok tych danych obojętnie ponieważ są dowodem, iż prowadzona polityka prorozwojowa Gminy okazała się słuszną drogą, której kierunek wyznaczono ponad dziesięć lat temu, a i wielce prawdopodobne jest, iż kolejne wysiłki inwestycyjne przyniosą jeszcze lepsze efekty. W zakresie dotacji przekazywanych z budżetu państwa w oparciu o dane przekazane przez Wojewodę Kujawsko – Pomorskiego na rok 2018. W kolejnych latach przyjęto wartości zbliżone do przewidywanego wykonania z uwagi na fakt, iż dane przekazane przez Wojewodę nie są rzetelne, a tym samym znacznie zniekształcają budżet i jego prognozę. Należy w tym miejscu wymienić dotacje: na zwrot części podatku akcyzowego zawartego w cenie oleju napędowego wykorzystywanego do produkcji rolnej przez producentów rolnych wypłacanego rocznie w kwocie ponad 500 tyś. zł, na stypendia i zasiłki szkolne o charakterze socjalnym wypłacanymi rocznie w kwocie ponad 350 tyś. zł, na

dofinansowanie wychowania przedszkolnego na poziomie blisko 300 tys. zł, które nie są planowane w projekcie budżetu oraz dotacje, których wysokość jest zaniżona mimo wykonania rok w rok na wyższym poziomie, są to dotacje: świadczenia wychowawcze – kwota zaniżenia to blisko 1,5 mln zł, świadczenia rodzinne – kwota zaniżenia to ponad 0,6 mln zł, czy zasiłki okresowe zaniżone blisko 0,6 mln zł. Niezwykle świadczy również o tym fakt, iż plan dotacji na rok 2017 w miesiącu listopadzie przekracza kwotę 19 mln 300 tys. zł, a plan na rok 2018 to kwota niespełna 14 mln 800 tys. zł. Znaczna różnica ma duży wpływ na kształt budżetu oraz wskaźnik spłaty zadłużenia.

4. W latach następnych poziom tych dochodów będzie aktualizowany na podstawie otrzymywanych informacji i analizy realizacji, tj. w ciągu roku budżetowego wysokość dotacji ulega znacznemu zwiększeniu oraz pojawiają się nowe pozycje.

5. Pozostałe dochody w oparciu o szacunki własne.

6. Wzrost/spadek poziomu wydatków bieżących przyjęto na podstawie zabezpieczenia funkcjonowania jednostek przyjmując wskaźniki własne.

7. Wydatki na wynagrodzenia dla nauczycieli w roku 2018, przyjęto na poziomie roku 2017 uwzględniając zmiany organizacji pracy szkół oraz awanse zawodowe nauczycieli.

8. Pozostałe wydatki na wynagrodzenia przyjęto, uwzględniając obowiązkowe wypłaty z tytułu zwiększenia dodatków stażowych i wypłat nagród jubileuszowych oraz odpraw emerytalnych. Wydatki na pochodne od wynagrodzeń są wyższe niż planowane na rok 2017 uwzględniając podwyżki wynagrodzeń z tytułu zwiększenia dodatków stażowych wraz z uwzględnieniem zmian organizacyjnych.

9. Wzrost wydatków na wynagrodzenia w latach następnych to przyjęty poziom 3 %, który może być korygowany o faktyczny stopień realizacji budżetów.

10. Wydatki na funkcjonowanie Organów Gminy Aleksandrów Kujawski na rok 2018 przyjęto na poziomie roku 2017 powiększone o obowiązkową waloryzację w związku z podniesieniem minimalnego wynagrodzenia za pracę, od którego uzależnione są diety radnych i sołtysów.

11. Poziom pozostałych wydatków bieżących przyjęto w wielkościach zbliżonych do roku 2017 uwzględniając wykonanie poprzedniego roku oraz potrzeby, ograniczając także wydatki w innych obszarach.

12. Okres obowiązywania Prognozy to lata 2018 - 2032 tj. do końca okresu zaplanowanych spłat zadłużenia.

13. Zadłużenie – kwota długu wykazywana jako stan na koniec roku jest wynikiem działania - zadłużenie na koniec roku minus spłata kapitału w roku budżetowym plus zaciągnięte zobowiązania.

14. W latach 2018 - 2019 przewiduje się do zaciągnięcia kredyty wspomagające wykonanie budżetu celem zwiększenia atrakcyjności gminy dla potencjalnych mieszkańców oraz inwestorów poprzez realizację kolejnych inwestycji.

15. Do wyliczenia obciążeń z tytułu zaciągniętych kredytów i pożyczek przyjęto następujące założenia: dla kredytów średni wskaźnik oprocentowania przyjęto na poziomie ok. 2,5 % w skali roku, natomiast dla pożyczek ok. 3,5 % w skali roku.

Ponadto do Wieloletniej Prognozy Finansowej przyjęto następujące wskaźniki:

PKB dynamika realna: 2018 – 103,6%, 2019 – 103,2%, 2020 – 103,3%, 2021 – 103,5 %.

Inflacja dynamika średnioroczna: 2018 – 101,8%, 2019 – 102,0%, 2020 – 102,0%, 2021 – 102,0%,

WIBOR: 2018 – 2; 2019 – 2,5; 2020 – 2,6; 2021 – 2,6.

Wskaźnik wzrostu wynagrodzeń 2018 – 106%, 2019 – 105%, 2020 – 104%, 2021 – 103%.

Do prognozy dochodów na rok 2018 przyjęto kwoty wynikające z projektu budżetu z uwzględnieniem dochodów podatkowych na podstawie przyjętych stawek podatków i opłat lokalnych uchwalonych przez Radę Gminy Aleksandrów Kujawski (zwiększenie wpływów z tytułu podatków od nieruchomości osób prawnych uzasadnia oddanie do użytkowania stacji paliw przy autostradowym MOP-ie Otłoczyn) oraz informacji Wojewody Kujawsko-Pomorskiego, Ministerstwa Finansów oraz Krajowego Biura Wyborczego. W kolejnych latach przyjęto wzrost dochodów z tytułu podatku od nieruchomości na bezpiecznym poziomie ok. 3% (w latach 2012 – 2017 podatek wzrastał od 1,19 % do 15,95%, co daje średnio 7,47%), sukcesywny wzrost podatku ma tendencję stałą z uwagi na korzystne położenie Gminy Aleksandrów Kujawski i atrakcyjność terenów mieszkaniowych oraz inwestycyjnych (węzeł autostradowy Ciechocinek). Prognozowanie wzrostu dochodów z tytułu podatków potwierdza również stała liczba, średnio 100 rocznie, wydawanych decyzji o warunkach zabudowy i zagospodarowaniu terenu.

Na lata 2018-2023 zaplanowano dla każdego źródła dochodów kwoty oparte na indeksie wzrostu cen towarów i usług zgodnym z szacunkami Ministra Finansów oraz po przeanalizowaniu kształtowania się trendów historycznych i innych czynników mających wpływ na poziom dochodów w okresie prognozy. Wzrost dochodów z tytułu udziału w podatku PIT szacuje się na poziomie 10% (w latach 2012 – 2017 wzrost dochodów kształtował się na poziomie średnio 12,26%, od 7,02 % do 19,97%). Również systematycznie wzrasta liczba ludności Gminy Aleksandrów Kujawski, wg GUS od 11.621 osób w roku 2013 do 11.683 osób w roku 2016. Wzrost dochodów z tytułu subwencji przyjęto na poziomie 2,4% podobnie jak w latach 2012 – 2017. Na lata 2024-2027 założono kwoty bez stosowania dokładnych szacowań. Podane kwoty określają jedynie możliwości spłaty rat kredytu, którego spłata kończy się w tym okresie.

Wg powyższego możliwe jest zaciągnięcie kolejnych zobowiązań celem dalszego przyspieszenia rozwoju Gminy i zaspokojeniu oczekiwaniami mieszkańców. W latach 2018 -2019 wybudowanych zostanie wiele kilometrów dróg, wybudowany żłobek, ścieżka rowerowa oraz zmodernizowane oświetlenie drogowe. Łącznie w latach 2017 – 2019 planuje się zaciągnięcie zobowiązań do kwoty 14.500.000 zł.

Wiele zadań planowane jest dzięki dofinansowaniu, są to:

- Modernizacja i budowa energooszczędnego oświetlenia ulicznego na terenie Gminy Aleksandrów Kujawski – zadanie realizowane w roku 2017, z kwotą dofinansowania 624.025 zł WFOŚiGW w Toruniu, (2018),
- "Budowa żłobka gminnego wraz z wyposażeniem - zapewnienie opieki dla najmłodszych na terenie Gminy Aleksandrów Kujawski” z kwotą dofinansowania 1.263.927 zł – RPO WKP na lata 2014-2020 – Inwestycje w infrastrukturę społeczną, (2018)
- Remont i wyposażenie pomieszczeń na potrzeby realizacji usług świadczonych w środowisku lokalnym w miejscowości Zduny, gmina Aleksandrów Kujawski z kwotą dofinansowania 107.904 zł, RPO WK-P – Inwestycje w infrastrukturę społeczną, (2018),
- Zmiana sposobu użytkowania budynku po dawnej stacji uzdatniania wody z przeznaczeniem na budynek socjalno-komunalny w miejscowości Otłoczyn, gmina Aleksandrów Kujawski z kwotą dofinansowania 108.595 zł – wsparcie finansowe na tworzenie lokali socjalnych w ramach Funduszu Dopłat środków BGK, (2018),
- Wydłużenie aktywności zawodowej pracowników Urzędu Gminy Aleksandrów Kujawski – program ukierunkowany na eliminowanie zdrowotnych czynników ryzyka w miejscu pracy z kwotą dofinansowania 352.292 zł, - RPO WKP na lata 2014-2020 Wsparcie na rzecz wydłużenia aktywności zawodowej mieszkańców, (2018),
- Budowa drogi gminnej Nr 160203c w miejscowości Białe Błota I etap z kwotą dofinansowania 458.271 zł – Program Rozwoju Gminnej i Powiatowej Infrastruktury Drogowej Na Lata 2016-2019, (2018),
- Doposażenie biblioteki w Służewie z kwotą dofinansowania 50.904 zł, PROW, (2018),
- OZE - domowe mikroinstalacje w gminie Aleksandrów Kujawski z kwotą dofinansowania 499.838 zł, RPO WK-P – Wspieranie wytwarzania i dystrybucji energii pochodzącej ze źródeł odnawialnych, (2018),
- Budowa pomostu pływającego nad jeziorem Plebanka wraz z zapleczem pływającym z kwotą dofinansowania 76.356 zł, PROW 2014-2020 LGD – Poprawa infrastruktury kulturalnej, turystycznej oraz rekreacyjnej, (2018),
- Budowa ulic w miejscowości Rożno - Parcele, ul. Fiołkowa z kwotą dofinansowania 350.000 zł, PROW 2014-2020, (2018),
- Modernizacja oświetlenia drogowego i ulicznego w Gminie Aleksandrów Kujawski i w Gminie Zakrzewo z kwotą dofinansowania 1.127.390 zł, RPO, (2018),
- Przebudowa dróg na terenie Gminy Aleksandrów Kujawski z kwotą dofinansowania 538.051 zł, Województwo Kujawsko-Pomorskie – pomoc finansowa, (2018),
- Rozszerzenie oferty zajęć pozalekcyjnych i pozaszkolnych, w tym sportowo-rekreacyjnych i kulturalnych oraz organizowanie wypoczynku dla dzieci i młodzieży z kwotą dofinansowania 980.050 zł, EFRR, (2018), - Zadanie realizowane w dwóch etapach.
- Zapewnienie funkcjonowania Klubu Seniora w miejscowości Zduny, gmina Aleksandrów Kujawski z kwotą dofinansowania 170.000 zł – Wieloletni Program „Senior+” na lata

2015-2020, (2019),

- Budowa drogi nr 160208c w miejscowości Rożno-Parcele, ul. Konwaliowa z kwotą dofinansowania 850.000 zł – PROW 2014-2020 – Budowa i modernizacja dróg lokalnych w odniesieniu do wybranych aspektów Strategii Rozwoju Województwa Kujawsko-Pomorskiego do roku 2020 – Plan modernizacji 2020+, (2020),

- Budowa obiektu użyteczności publicznej wraz z wyposażeniem na potrzeby utworzenia Klubu Seniora w miejscowości Słońsk Dolny, gmina Aleksandrów Kujawski z kwotą dofinansowania 159.075 zł, PROW 2014-2020 LGD – Poprawa infrastruktury kulturalnej, turystycznej oraz rekreacyjnej, (2018),

- Budowa ścieżek rowerowych - Gmina Aleksandrów Kujawski z kwotą dofinansowania 814.996 zł, RPO, (2019),

- Dom Dziennego pobytu w miejscowości Słomkowo z kwotą dofinansowania 2.070.000 zł na lata 2018-2020 – RPO WKP na lata 2014-2020 EFS,

Zadanie "Budowa, rozbudowa i modernizacja dróg na terenie Gminy Aleksandrów Kujawski – Rozwój systemów lokalnej infrastruktury komunikacyjnej poprzez budowę dróg" obejmuje następujące inwestycje:

Budowa ulicy Hiacyntowej w miejscowości Rożno-Parcele 0,800 km

Budowa drogi w miejscowości Słomkowo 1,300 km

Budowa drogi w miejscowości Białe Błota 1,694 km

Budowa ulicy Piaskowej w miejscowości Odolion w kierunku Konradowa 2,219 km

Budowa drogi w miejscowości Konradowo – droga powiatowa 1,120 km

Budowa drogi w miejscowości Kuczek 0,550 km

Budowa drogi Nowy Ciechocinek – Wygoda 1,700 km

Budowa drogi Plebanka – Słomkowo 1,720 km

Budowa drogi Poczalkowo – Pinino 1,630 km

Budowa drogi Przybranówek – Straszewo 1,350 km

Budowa drogi Opoki – Grabie 2,050 km

Budowa drogi Podgaj (Górny) – Wólka 3,155 km

Budowa dróg w miejscowości Wołuszewo łącznie 0,561 km

Budowa ulic W. Szymborskiej, Mundurowej, St. Lema w miejscowości Rudunki 0,352 km

Budowa drogi Ostrowąs – Przybranowo 2,310 km

Budowa drogi w miejscowości Goszczewo 1,100 km

Budowa drogi w miejscowości Przybranowo (k. stacji benzynowej) 0,500 km

Budowa ulic Krętej i Piaskowej w miejscowości Stawki 1,125 km

Budowa ulicy Okrężnej w miejscowości Odolion 0,520 km

Budowa ulicy Piaskowej w miejscowości Otłoczyn 0,290 km

Budowa ulicy Leśnej w miejscowości Konradowo 1,500 km

Budowa ulicy Jaśminowej i Toruńskiej w miejscowości Służewo 0,325 km

Budowa drogi w miejscowości Nowy Ciechocinek 0,100 km

Budowa ulicy Edwarda Stachury, Sportowej, i F. Stamma w miejscowości Łazieniec,

Budowa ul. Fiołkowej w miejscowości Rożno-Parcele,

Sytuacja finansowa Gminy w latach objętych prognozą może ulec zmianie w wyniku m. in. zmian koniunktury gospodarczej kraju (duży wpływ na sytuację makroekonomiczną ma stan gospodarki krajów UE oraz Chin), zmian w przepisach prawnych w sprawie dochodów gmin, jak również możliwości aplikowania o środki UE w nowej perspektywie programowania. Wówczas zajdzie konieczność dostosowania WPF do nowej sytuacji.

W prognozie na rok 2018 przyjęto zwiększone wpływy ze sprzedaży majątku w związku z planowaniem do sprzedaży nieruchomości, w szczególności:

Lp.	Nieruchomość	Miejscowość	Nr działki	Nr Księgi wieczystej	P
1	Lokal mieszkalny - Otłoczyn	Otłoczyn	192/3	WL1A/00029769/2	
2	Lokal mieszkalny - Służewo, Brzeska 37/1	Służewo	722	WL1A/00034229/3	
3	Lokal mieszkalny - Służewo, Brzeska 37/6	Służewo	722	WL1A/00034229/3	
4	Lokal mieszkalny - Służewo, Brzeska 23	Służewo	715	WL1A/00025291/2	
5	Działka niezabudowana	Przybranowo	187/11	WL1A/00010443/5	
6	Działka niezabudowana	Przybranowo	187/12	WL1A/00010443/5	
7	Działka niezabudowana	Grabie	146/1	WL1A/00026949/7	
8	Działka niezabudowana	Grabie	203	WL1A/00026949/7	
9	Działka niezabudowana	Grabie	145	WL1A/00026949/7	
10	Działka niezabudowana	Łazieniec	54/3	WL1A/00033717/4	
11	Lokal użytkowy	Opoki	175/1	WL1A/00025716/8	
12	Lokal mieszkalny - Plebanka 12	Plebanka	132/12	WL1A/00033645/8	
13	Działka niezabudowana	Odolion	30/18	WL1A/00023806/2	
14	Lokal mieszkalny - Słomkowo 31	Słomkowo	184	WL1A/00023150/8	
15	Działka zabudowana	Słomkowo	190/2	WL1A/00023150/8	
16	Działka zabudowana	Słomkowo	190/3	WL1A/00023150/8	
17	Działka niezabudowana	Ośno	25/3	WL1A/00001335/9	
18	Działka niezabudowana	Ośno	25/4	WL1A/00001335/9	
19	Działka niezabudowana	Ośno	25/5	WL1A/00001335/9	
20	Działka niezabudowana	Ośno	25/6	WL1A/00001335/9	
21	Działka niezabudowana	Ośno	25/7	WL1A/00001335/9	
22	Działka niezabudowana	Ośno	25/8	WL1A/00001335/9	
23	Działka niezabudowana	Ośno	25/9	WL1A/00001335/9	
24	Działka niezabudowana	Ośno	25/10	WL1A/00001335/9	
25	Działka niezabudowana	Ośno	25/11	WL1A/00001335/9	
26	Działka niezabudowana	Ośno	25/12	WL1A/00001335/9	
27	Działka niezabudowana	Ośno	25/13	WL1A/00001335/9	
28	Działka niezabudowana	Ośno	25/14	WL1A/00001335/9	
29	Działka niezabudowana	Ośno	25/15	WL1A/00001335/9	
30	Działka niezabudowana	Ośno	25/16	WL1A/00001335/9	
31	Działka niezabudowana	Ośno	25/17	WL1A/00001335/9	
					R

SKARBNIK GMINY

mgr Marek Buczek

PRZEWODNICZĄCY
Rady Gminy

mgr Waldemar Bartczak