

Protokół Nr 35/17
z posiedzenia Komisji Zdrowia, Oświaty, Kultury i Sportu
odbytej w dniu 04.12.2017 r.

W posiedzeniu uczestniczyli radni oraz pracownicy Urzędu Gminy zgodnie z listą obecności. Lista obecności stanowi załącznik do protokołu.

Temat posiedzenia:

1. Zaopiniowanie projektów uchwał.
2. Sprawy bieżące.

Do punktu 1-go

- **Projekt uchwały w sprawie nawiązania współpracy partnerskiej pomiędzy Gminą Aleksandrow Kujawski, a Gminą Kazimierz Biskupi.**

Sekretarz Gminy - proszę o pozytywną opinie komisji w sprawie projektu uchwały.

Komisja jednogłośnie pozytywnie opiniuje projekt uchwały.
Uchwała stanowi załącznik do protokołu.

- **Projekt uchwały w sprawie zasad przyznawania stypendium Wójta Gminy Aleksandrów Kujawski dla uczniów szkół z terenu Gminy Aleksandrów Kujawski, dla których organem prowadzącym jest Wójt Gminy**

Kierownik GZOS – po wielu Komisjach i spotkaniach z dyrektorami szkół udało się opracować regulamin. Regulamin stanowi załącznik do protokołu.

Komisja jednogłośnie pozytywnie opiniuje projekt uchwały.
Uchwała stanowi załącznik do protokołu.

- **Projekt uchwały w sprawie przyjęcia informacji o stanie realizacji zadań oświatowych w roku szkolnym 2016/2017.**

Kierownik GZOS – wzór takiej informacji został sformalizowany przez Kuratora Oświaty. Informacja dodatkowa stanowi załącznik do protokołu. Dochodzą z dniem 1 grudnia 2 osoby dla podratowania zdrowia. Są to nauczyciele ze Szkoły Podstawowej w Służewie.

Radny Michał Guślakow – kategoria profesor oświaty - to jakie warunki musi spełniać? Bo znajduje się w informacji.

Kierownik GZOS – to jest jednorazowa gratyfikacja rzędu 20.000 zł. U nas w gminie nie ma profesora oświaty. Jest to instytucja wprowadzona od 1 września.

Sekretarz – zgłaszam jako autopoprawkę.

Radna Katarzyna Biniak – wyniki w nauce. Czy są ujęte w punktach, czy procentach? Czy Służewo i Stawki są jednakowo ujęte.

Kierownik GZOS – są to punkty. Omówiła wyniki szkół, które stanowią załącznik.

Radna Katarzyna Biniak – jak co roku wyniki są masakryczne niskie.

Kierownik GZOS – w Szkole w Służewie wystąpiła niewielka poprawa w wynikach.

Radna Katarzyna Biniak- 100 nauczycieli mianowanych i dyplomowanych, a szkoła ma program naprawczy - to dla mnie dramat.

Kierownik GZOS – program naprawczy to dodatkowe zajęcia dla dzieci, nadzoruje go kuratorium.

Radny Marek Wieczorek – czy przy dodatkowych zajęciach nauczyciel dostaje dodatkową gratyfikację?

Kierownik GZOS – nie znam odpowiedzi. To dyrektorzy wprowadzają elementy programu naprawczego.

Radny Marek Wieczorek – moim zdaniem jak nauczyciel ma słabe wyniki to powinien dążyć do poprawy wyników w nauce.

Radna Katarzyna Biniak – czy jak wyniki są już znane - czy są omawiane z dyrektorami szkół i jakie wnioski są wypracowywane.

Sekretarz – tak omawiamy wyniki, a jakie wnioski nie pamiętam - trzeba sięgnąć do protokołów. Argumentacja dyrektorów jest taka, że wynik z egzaminu jest zależny od zdolności klasy. Twierdzą, że żaden rocznik nie równa się temu samemu rocznikowi. Nie jesteśmy zbyt biegli w meteorologii wyników.

Radna Katarzyna Biniak – twierdzą, że stosunek wyników do kwalifikacji nauczycieli jest niezadawalający.

Sekretarz – Karta nauczyciela nie pozwala dyrektorowi zwolnić niektórych nauczycieli, bo przestrzega wszystkie wymogi a problem jest tu systemowy.

Radny Michał Guślakow – biorąc pod uwagę wyliczenia z tabelki, średnia procentowa z gimnazjów i do średniej z województwa. Służewo wychodzi gorzej, Stawki nieco lepiej. Nieomal średnia powiatowa i wojewódzka to gimnazjum w Stawkach.

Komisja jednogłośnie pozytywnie opiniuje projekt uchwały. Uchwała stanowi załącznik do protokołu.

- **Projekt uchwały w sprawie przyjęcia Gminnego Programu Profilaktyki i Rozwiązywania Problemów Alkoholowych na rok 2018.**

Sekretarz - proszę o pozytywną opinie Komisji w sprawie projektu uchwały.

Pani Anna Wójcik - **jestem pełnomocnikiem Wójta od lipca 2017 r.**

Radna Katarzyna Biniak – czym ten program różni się od poprzedniego programu

Pani Anna Wójcik – jest to nowy program, napisałam go od podstaw. Brałam pod uwagę działania jakie były realizowane. Opierałam się na rekomendacji PARP-y . Była również zrobiona diagnoza.

Radna Katarzyna Biniak – do tej pory krytykowałam te stare programy, a teraz rzeczywiście ten program różni się nieco od poprzedniego.

Pani Anna Wójcik – wcześniejsze programy były zgodne z rekomendacjami. Na podstawie diagnozy wiemy, że problem narkotykowy nie jest nasilony, problem jest większy z alkoholem. Chciałabym wprowadzić działania długotrwałe, porady lub porady psychologiczne. Nie tylko profilaktyka, ale pomoc dla osób z problemem alkoholowym. Dlatego pomysł punktu mobilnego dla tych osób. W Służewie jest punkt i zwracają się do nas o wsparcie. Chciałabym, aby mogli liczyć na naszą pomoc. Sporządzić ulotki, gdzie mogą szukać pomocy i wsparcia. Profilaktyka wśród dzieci – płodowy zespół alkoholowy chciałabym też podjąć jakieś działania w przyszłym roku.

Radna Katarzyna Biniak – a jak wygląda współpraca z gminną komisją rozwiązywania problemów alkoholowych?

Pani Anna Wójcik –liczba wezwań wzrosła o 100%.

Radna Katarzyna Biniak – nie zgadzam się, aby dawać pieniądze alkoholikom, można np. zakupić dla nich ciepły posiłek.

Sekretarz – myślę, że musimy to rozważyć.

Wniosek – czy jest możliwość w zamian za zailek przyznawać osobom uzależnionym np. ciepły posiłek czy np. bony, talony.

Komisja jednogłośnie przy 1 wstrzymującym się pozytywnie zaopiniowała projekt uchwały. Uchwała stanowi załącznik do protokołu.

Projekt uchwały w sprawie przyjęcia Gminnego Programu Przeciwdziałania Narkomanii na rok 2018.

Komisja jednogłośnie przy 1 wstrzymującym się pozytywnie zaopiniowała projekt uchwały.
Uchwała stanowi załącznik do protokołu.

Sprawy bieżące

Pisma skargi na uchwały rady gminy wniesione przez Prokuratora

Komisja jednogłośnie opiniuje pozytywnie przekazanie skargi do WSA.

Protokołowała





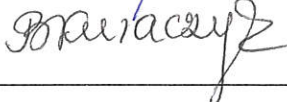

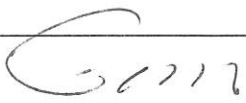

Beata Kostrzewska



Przewodnicząca Komisji

/-/
Bożena Świątkowska

**Lista obecności na posiedzeniu
Komisji Zdrowia, Oświaty, Kultury i Sportu
w dniu 04 grudnia 2017 r.**

Lp.	Imię i nazwisko	Funkcja	Podpis
1.	Bożena Świątkowska	Przewodniczący komisji	
2.	Maciej Maliszewski	Z-ca Przewodniczącego	
3.	Katarzyna Biniak	Członek	
4.	Alicja Cichocka	Członek	
5.	Michał Guślakow	Członek	
6.	Barbara Kuraczyk	Członek	
7.	Marek Wieczorek	Członek	
8.	Andrzej Olszewski	Wójt Gminy	
9.	Halina Rakusiewicz	Zastępca Wójta	
10.	Marek Buczko	Skarbnik	
11.	Arkadiusz Świątkowski	Sekretarz	
12.	Magdalena Stalowska-Oles	inwestycja G208	

Zatrudnienie nauczycieli w szkołach stan na dzień 30.09.2017 r.

Nazwa szkoły	stażysta	kontrakto wy	mianowan y	dyplomow any	Ilość osób	Ilość etatów
Szkoła Podstawowa Opoki	2	1	7	6	16	12,25
Szkoła Podstawowa Ostrowąs	2	5	4	4	15	11,15
Szkoła Podstawowa Przybranowo	1	3	6	8	18	12,49
Szkoła Podstawowa Służewo	1	1	12	13	27	24,64
Szkoła Podstawowa Stawki	1	4	6	24	35	32,11
Szkoła Podstawowa Wołuszewo	3	2	10	4	19	13,77
Razem	10	16	45	59	130	106,41

- ilość nauczycieli przebywających na urlopie dla poratowania zdrowia – 2 osoby

- ilość emerytów zatrudnionych w szkołach – 1

- awans zawodowy nauczycieli – 3 nauczycieli uzyskało stopień awansu zawodowego nauczyciela dyplomowanego, nie wpłynął żaden wniosek o postępowanie na stopień awansu zawodowego nauczyciela mianowanego (nadaje organ prowadzący)

**Średni wynik szkoły z egzaminu gimnazjalnego
w porównaniu z wynikiem gminy, powiatu, województwa,
OKE w Gdańsku i Polski**

Nazwa szkoły	Wynik egzaminu						
	Szkoła		Gmina	Powiat	Województwo	OKE Gdańsk	Polska
	pkt	stanin	pkt	pkt	pkt	pkt	pkt
Publiczne Gimnazjum Służewo							
GH-P	66	4	66	67	68	-	69
GH-H	52	4	51	56	57	-	59
GM-M	31,1	3	35	44	44	-	47
GM-P	48,2	4	47	50	50	-	52
GA-P	58	4	61	62	64	-	67
GA-R	41	5	43	42	46	-	
GR-P	46,3	3	46,3	46	49	-	

Nazwa szkoły	Wynik egzaminu						
	Szkoła		gmina	powiat	Województwo	OKE	Polska
Publiczne Gimnazjum Stawki							
GH-P	50%	3	66%	67	68	-	69
GH-H	65,8	4	51%	56	57	-	59
GM-M	46,4	4	35	44	44	-	47
GM-P	37,8	4	47	50	50	-	52
GA-P	63%	5	61%	62	64	-	67
GA-R	50,8	5	43	42	46	-	
GN-P	44,8	5	44,8	-	49	-	

GH-P - j. polski

GN-P – j. niemiecki podstawowy

GH-H - historia

GR-P – j. rosyjski podstawowy

GM-M - matematyka

GM-P - przyroda

GA-P – j. angielski podstawowy

GA-R – j. angielski rozszerzony

Finanse oświaty JST

Dane statystyki finansowej	2016rok	2017 rok *)
Budżet Gminy – wydatki w zł	42 226 512	33 773 360
Budżet Oświaty – wydatki w zł	10 698 642	10 517 359
Udział wydatków oświaty w finansowaniu wydatków gminy (w%)	25%	31%
Kwota części oświatowej subwencji ogólnej w zł	7 859 015	6 880 544
Dotacje celowe w zł	354 104	126 431
Środki własne JST w zł	70 964	0
Udział subwencji ogólnej i dotacji celowej w finansowaniu wydatków oświaty (w %)	-	-
Środki pochodzące z budżetu Unii Europejskiej	0	0
Wydatki na oświatę w dziale 801 i 854 (bez wydatków inwestycyjnych) - szkoły w zł	10 698 642	10 504 096
liczba uczniów w szkołach (wg stanu na dzień 30 września)	859	829
Wydatki na oświatę - szkoły w przeliczeniu na 1 ucznia w zł	12454	12670
Wydatki na oświatę w dziale 801 i 854 (bez wydatków inwestycyjnych) - przedszkola w zł	0	0
liczba wychowanków w przedszkolach (wg stanu na dzień 30 września)	0	0
Wydatki na oświatę - przedszkola w przeliczeniu na 1 ucznia w zł	0	0
Wydatki na oświatę w dziale 801 i 854 (bez wydatków inwestycyjnych) - szkoły i przedszkola w zł	-	-
liczba wychowanków w przedszkolach i uczniów w szkołach (wg stanu na dzień 30 września)	859	829
Wydatki na oświatę - szkoły i przedszkola w przeliczeniu na 1 ucznia w zł	-	-
Wydatki z tytułu dowozu dzieci do szkoły	850 097	855 956
Dofinansowanie pracodawcom kosztów kształcenia młodocianych (art.70b - ustawy o systemie oświaty)	109851	36867
Dochody z tytułu wynajmu pomieszczeń szkoły/placówki	6810	0
Kwota dotacji udzielonej szkołom i przedszkolom niepublicznym w JST, łącznie z kwotą refundacji udzielonej innym gminom, w zł	1888082	2021526
Wydatki na publiczne przedszkola prowadzone przez osobę inną niż jst.	0	0

*) stan na 30.09.2017

Subwencja oświatowa na rok 2017 wynosi 8 131 557,00 zł

wysokość subwencji standard A na 1 ucznia 5 292,7779 zł

wysokość subwencji na 6 latka – 4 278,01 + 855,60 ()

Metryczka subwencji oświatowej 2017

Numer GUS: 040104

Gmina: ALEKSANDRÓW KUJAWSKI

Finansowy standard A podziału subwencji w zł:

5292,7779

Powiat: aleksandrowski

Województwo: KUJAWSKO-POMORSKIE

Wskaźnik korygujący Di

rodzaj gminy wiejska

1,0776980498

p.	Kategoria uczniów (wychowanków) [1]	Uczniowie / Wych.	Waga	Uczniowie przelicz. (kol.3xkol.4xDi)	Kwota razem w zł (kol.5xA)
1	2	3	4	5	6

Zadania szkolne:

1	Ucz. statyst. szkół publ./niepubl. - młodzież [2] (Sa)	873,5056	1	941,375281609	4 982 490,29
2	Ucz. statyst. szkół publicznych - dor. stac. [3] (Sb)	0	0,7	0,000000000	0,00
3	Ucz. statyst. szkół niepublicznych - dor. stac. (Sc)	0	0,35	0,000000000	0,00
4	Ucz. statyst. szkół publicznych - dor. zao. (Sd)	0	0,42	0,000000000	0,00
5	Ucz. statyst. szkół niepublicznych - dor. zao. (Se)	0	0,18	0,000000000	0,00
6	Ucz. uczący się poza szkołą (Sf)	0	0,6	0,000000000	0,00
	Razem zadania szkolne SOA (poz. 1 - 6):	873,5056	X	941,375281609	4 982 490,29
1	Ucz. szk. podst. wieś/miasto do 5 tys. m. (P1)	652,984	0,4	281,487833340	1 489 852,58
1	Ucz. gimn. wieś/miasto do 5 tys. m. (P2)	220,5216	0,27	64,167038530	339 621,88
1	Ucz. szk. podst. do 70 ucz. (P3)	130	0,18	25,218134365	133 473,98
1	Ucz. niedostosowani ... (P4)	9	1,4	13,578995427	71 870,61
1	Ucz. niepełnosprawni ... (P5)	1	2,9	3,125324344	16 541,65
1	Ucz. niepełnosprawni ... (P6)	3	3,6	11,639138938	61 603,38
1	Ucz. niepełnosprawni ... (P7)	6	9,5	61,428788839	325 128,94
1	Ucz. niepełnosprawni w oddziałach integr. (P8)	0	0,8	0,000000000	0,00
1	Ucz. szkół ponadgimnazjalnych (P9)	0	0,082	0,000000000	0,00
1	Ucz. LO (P10)	0	0,12	0,000000000	0,00
1	Ucz.szk. zawodowych, liceów profilowanych... (P11)	0	0,23	0,000000000	0,00
1	Ucz. ZSZ młodociani pracownicy (P12)	0	0,08	0,000000000	0,00
1	Ucz. mniejszości narodowych i grup etn. (P13)	0	0,2	0,000000000	0,00
20	Ucz. mniejszości narodowych i grup etn. (P14)	0	1,5	0,000000000	0,00
21	Ucz. mniejszości narodowych i grup etn. (P15)	0	1,1	0,000000000	0,00
22	Ucz. szkół dwujęz. z j. ojczystym dla mn... (P16)	0	0,4	0,000000000	0,00
23	Ucz. klas sportowych (P17)	32	0,2	6,897267519	36 505,71
24	Ucz. klas mistrzostwa sportowego (P18)	0	1	0,000000000	0,00
25	Ucz. kształcący się w zawodach medycznych (P19)	0	0,85	0,000000000	0,00
26	Ucz. szkół muzycznych I st. (P20)	0	1,01	0,000000000	0,00
27	Ucz. szkół muzycznych II st. (P21)	0	1,7	0,000000000	0,00
28	Ucz.ogólnokształcących szkół muzycznych I st. (P22)	0	2,01	0,000000000	0,00
29	Ucz.ogólnokształcących szkół muzycznych II st. (P23)	0	3,36	0,000000000	0,00
30	Ucz. liceów plastycznych (P24)	0	0,92	0,000000000	0,00
31	Ucz. ogólnokształcących szkół sztuk pięknych (P25)	0	1,35	0,000000000	0,00
32	Ucz. szkół baletowych (P26)	0	3,42	0,000000000	0,00
33	Uczniowie szkół w podmiotach leczniczych (P27)	0	1	0,000000000	0,00
34	Uczes.zesp.pozalek.w podmiotach leczniczych (P28)	0	1,84	0,000000000	0,00
35	Ucz. klas terapeutycznych (P29)	0	0,6	0,000000000	0,00
36	Ucz. klas dwujęzycznych (P30)	0	0,17	0,000000000	0,00
37	Ucz. gimnazjów dla dzieci i młodzieży (P31)	220,5216	0,04	9,506227930	50 314,35
38	Ucz. ksz. się w zaw. podst. dla żegl. m. i śród. (P32)	0	3	0,000000000	0,00
39	Uczestnicy kwalifikacyjnych kursów zawod. (P33)	0	0,68	0,000000000	0,00
40	Uczniowie klas I,II,III SP dla dzieci i młodz. (P34)	338	0,065	23,677026154	125 317,24
41	Ucz. - dodatkowa nauka j. polskiego (P35)	0	1,5	0,000000000	0,00
42	Ucz. oddziałów przygotowawczych (P36)	0	0,3	0,000000000	0,00
	Razem zadania szkolne SOB (poz. 7 - 42):	X	X	500,725775386	2 650 230,32

Lp	Kategoria uczniów (wychowanków) [1]	Uczniowie / Wych.	Waga	Uczniowie przelicz. (kol.3xkol.4xDi)	Kwota razem w zł (kol.5xA)
1	2	3	4	5	6

Zadania pozaszkolne:

7 5.133,6

43	Dzieci 6-letnie w przedszkolach (P37)	58	0,75	46,879865166	4,128	248 124,71
44	Dzieci 6-letnie w oddz.przedszk. lub inne formy (P38)	0	0,66	0,000000000		0,00
45	Dzieci 6-letnie wieś/miasto do 5 tys. m. (P39)	58	0,15	9,375973033	855,6	49 624,94
46	Dzieci w przedszkolach w podm. lecz. (P40)	0	2,84	0,000000000		0,00
47	Wych. w internatach i bursach (P41)	0	1,5	0,000000000		0,00
48	Wych. niepełnospr. w intern. (P42)	0	0,5	0,000000000		0,00
49	Wych. w internatach szkół artystycznych (P43)	0	3,64	0,000000000		0,00
50	Wych. w domach wczasów dziecięcych (P44)	0	6,3	0,000000000		0,00
51	Wych. SOSW/SOW/MOS (P45)	0	6,5	0,000000000		0,00
52	Wych. MOW niedoprowadzeni (P46)	0	5	0,000000000		0,00
53	Wych. MOW (P47)	0	10	0,000000000		0,00
54	Wych. MOS (P48)	0	1,5	0,000000000		0,00
55	Wych. ORW i przedszkoli-autyzm, niep.sprz. (P49)	3	9,5	30,714394419		162 564,47
56	Schroniska młodzieżowe (m-ca * m-ce) (P50)	0	0,02	0,000000000		0,00
57	Dzieci - wczesne wspomaganie (P51)	7	0,84	6,336864533		33 539,62
58	Dzieci 6-letnie w naucz. dom. i poza plac. (P52)	0	0,25	0,000000000		0,00
59	Dzieci niepełnosprawne w przedszkolach ... (P53)	0	4	0,000000000		0,00
60	Dzieci niepełnosprawne w przedszkolach ... (P54)	0	2,9	0,000000000		0,00
61	Dzieci niepełnosprawne w przedszkolach ... (P55)	0	3,6	0,000000000		0,00
62	Zadania pozaszkolne gminne (P56)	873,5056	0,001	0,941375282		4 982,49
63	Zadania pozaszkolne powiatowe (P57)	0	0,034	0,000000000		0,00
64	Zadania pozaszkolne wojewódzkie (P58)	0	0,0085	0,000000000		0,00

Razem zadania pozaszkolne SOC
(od poz. 43 do poz. 64):

X

X

94,248472433

498 836,23

Ostateczna kwota części oświatowej subwencji ogólnej na 2017 r.
(SOA+SOB+SOC):

1 536,349529429620

8 131 557

Dane do kalkulacji wskaźnika Di dla JST

ALEKSANDRÓW KUJAWSKI

I. Liczba etatów naucz. na podst. danych systemu informacji oświatowej w szkołach i placówkach oświatowych objętych subwencją oświatową (wg stanu na dzień 30.09.2016 r.):

Stażyści	1,5
Kontaktowi	6,44
Mianowani	41,42
Dyplomowani	46,75

II. Wskaźniki dla JST

Ws,i	0,015607116845281
Wk,i	0,067006554989075
Wm,i	0,430964519821038
Wd,i	0,486421808344605
Lw,i	931,506
Wr	0,25
R	0,12

III. Wskaźniki dla kraju:

Ws,k	0,028334898203649	Pk,s	2752,92 zł
Wk,k	0,127309786949749	Pk,k	3055,74 zł
Wm,k	0,234524226555355	Pk,m	3964,2 zł
Wd,k	0,609831088291247	Pk,d	5065,37 zł

IV. Wskaźnik Wa,i dla JST

ALEKSANDRÓW KUJAWSKI

1,1035973997

[1] Zawarte w kolumnie 2 metryczki opisy kategorii uczniów (wychowanków) przeliczonych poszczególnymi wagami mają charakter skrótowy. Szczegółowe opisy zawarte są w załączniku do rozporządzenia MEN z dnia 22 grudnia 2016 r. w sprawie sposobu podziału części oświatowej subwencji ogólnej dla jednostek samorządu terytorialnego w roku 2017 (Dz. U. Rok 2016, poz. 2298)

[2] z uwzględnieniem kolegiów pracowników służb społecznych, które prowadzą kształcenie w systemie dziennym

[3] z uwzględnieniem kolegiów pracowników służb społecznych, które prowadzą kształcenie w systemie wieczorowym lub zaocznym