

**UCHWAŁA NR XXI/153/16  
RADY GMINY ALEKSANDRÓW KUJAWSKI**

z dnia 17 czerwca 2016 r.

**zmieniająca uchwałę w sprawie uchwalenia Wieloletniej Prognozy Finansowej Gminy Aleksandrów  
Kujawski na lata 2016 - 2023**

Na podstawie art. 226, art. 227, art. 228 i art. 233 ustawy z dnia 27 sierpnia 2009 r. - o finansach publicznych /Dz. U. z 2013 r., poz. 885 ze zm.<sup>1)</sup>/ oraz art. 18 ust. 2 pkt 15 ustawy z dnia 8 marca 1990 r. - o samorządzie gminnym /Dz. U. z 2016 r., poz. 446/ Rada Gminy uchwała co następuje:

§ 1. W Uchwale Nr XVIII/109/16 Rady Gminy Aleksandrów Kujawski z dnia 29 stycznia 2016 r. w sprawie uchwalenia Wieloletniej Prognozy Finansowej Gminy Aleksandrów Kujawski na lata 2016 - 2023 wprowadza się następujące zmiany:

- 1) Zmienia się załącznik nr 1 do uchwały zmienianej, który otrzymuje brzmienie, jak załącznik nr 1 do niniejszej Uchwały.
- 2) Zmienia się załącznik nr 2 do uchwały zmienianej, który otrzymuje brzmienie, jak załącznik nr 2 do niniejszej Uchwały.

§ 2. Wykonanie uchwały powierza się Wójtowi Gminy Aleksandrów Kujawski.

§ 3. Uchwała wchodzi w życie z dniem podjęcia i podlega ogłoszeniu w sposób zwyczajowo przyjęty.

**SKARBNIK GMINY**  
  
*mgr Marek Buczek*

**PRZEWODNICZĄCY**  
Rady Gminy  
  
*mgr Waldemar Bartczak*

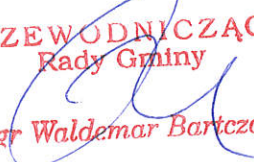
**RADCA PRAWNY**  
  
*Marnia Brzdek*

<sup>1)</sup>Zmiany wymienionej ustawy zostały ogłoszone w: Dz. U. z 2013 r., poz. 938 i poz. 1646, z 2014 r., poz. 379, poz. 911, poz. 1146, poz. 1626 i poz. 1877; z 2015 r., poz. 238, poz. 532, poz. 1045, poz. 1117, poz. 1130, poz. 1189, poz. 1190, poz. 1269, poz. 1358, poz. 1513, poz. 1830, poz. 1854, poz. 1890 i poz. 2150 oraz z 2016 r. poz. 195.

## Uzasadnienie

Wprowadzenie zmian służy doprowadzeniu do zgodności wartości dochodów i wydatków z budżetem.

SKARBNIK GMINY  
  
mgr Marek Buczek

PRZEWODNICZĄCY  
Rady Gminy  
  
mgr Waldemar Bartczak

# Wieloletnia prognoza finansowa <sup>1)</sup>

załącznik nr 1 do  
uchwały nr XXI/153/16  
z dnia 2016-06-17

Wyszczególnienie	Dochody ogółem <sup>x</sup>	z tego:									
		Dochody bieżące <sup>x</sup>	w tym:						Dochody majątkowe <sup>x</sup>	w tym:	
			dochody z tytułu udziału we wpływach z podatku dochodowego od osób fizycznych	dochody z tytułu udziału we wpływach z podatku dochodowego od osób prawnych	podatki i opłaty <sup>3)</sup>	w tym: z podatku od nieruchomości	z subwencji ogólnej	z tytułu dotacji i środków przeznaczonych na cele bieżące		ze sprzedaży majątku <sup>x</sup>	z tytułu dotacji oraz środków przeznaczonych na inwestycje
Lp	1	1.1	1.1.1	1.1.2	1.1.3	1.1.3.1	1.1.4	1.1.5	1.2	1.2.1	1.2.2
Formuła	[1.1]+[1.2]										
Wykonanie 2013	41 701 312,90	37 995 052,66	3 628 068,00	55 127,40	4 638 360,41	2 439 835,29	12 871 696,00	16 801 800,85	3 706 260,24	68 168,88	3 638 091,36
Wykonanie 2014	36 372 830,04	35 785 911,68	3 882 757,00	84 930,80	5 362 375,27	2 578 288,53	12 684 239,00	13 771 609,61	586 918,36	49 464,64	537 453,72
Plan 3 kw. 2015	46 528 093,00	35 190 424,00	4 617 999,00	60 000,00	5 101 373,00	2 500 000,00	13 737 036,00	11 674 016,00	11 337 669,00	304 198,00	11 033 471,00
Wykonanie 2015	38 153 532,18	34 991 899,01	4 658 253,00	60 000,00	5 462 838,31	2 609 000,47	13 737 036,00	9 720 453,72	3 161 633,17	27 793,36	3 133 839,81
2016	41 504 425,00	38 313 313,00	5 082 909,00	60 000,00	5 136 713,00	2 640 000,00	14 255 710,00	12 720 176,00	3 191 112,00	50 000,00	3 086 846,00
2017	46 423 149,00	43 677 895,00	5 500 000,00	65 000,00	5 500 000,00	2 850 000,00	14 728 000,00	17 884 895,00	2 745 254,00	65 000,00	2 722 170,00
2018	44 260 558,00	44 236 713,00	5 846 220,00	70 000,00	5 420 330,00	3 000 000,00	15 100 000,00	17 800 163,00	23 845,00	23 845,00	0,00
2019	41 904 773,41	41 880 273,41	6 000 000,00	74 000,00	5 509 000,00	2 750 000,00	15 300 000,00	14 997 273,41	24 500,00	24 500,00	0,00
2020	41 476 980,00	41 452 480,00	6 000 000,00	74 000,00	5 209 000,00	2 800 000,00	15 300 000,00	14 869 480,00	24 500,00	24 500,00	0,00
2021	41 476 980,00	41 452 480,00	6 000 000,00	74 000,00	5 209 000,00	2 800 000,00	15 300 000,00	14 869 480,00	24 500,00	24 500,00	0,00
2022	41 476 980,00	41 452 480,00	6 000 000,00	74 000,00	5 209 000,00	2 800 000,00	15 300 000,00	14 869 480,00	24 500,00	24 500,00	0,00
2023	41 476 980,00	41 452 480,00	6 000 000,00	74 000,00	5 209 000,00	2 800 000,00	15 300 000,00	14 869 480,00	24 500,00	24 500,00	0,00

1) Wzór może być stosowany także w układzie pionowym, w którym poszczególne pozycje są przedstawione w kolumnach, a lata w wierszach.

2) Zgodnie z art. 227 ustawy z dnia 27 sierpnia 2009 r. o finansach publicznych (Dz. U. z 2013 r. poz. 885 z póź. zm.) zwanej dalej „ustawą”, wieloletnia prognoza finansowa obejmuje okres roku budżetowego oraz co najmniej trzech kolejnych lat. W sytuacji dłuższego okresu prognozowania finansowego wzór stosuje się także dla lat wykraczających poza minimalny (4 letni) okres prognozy, wynikający z art. 227 ustawy.

3) W pozycji wykazuje się kwoty wszystkich podatków i opłat pobieranych przez jednostki samorządu terytorialnego, a nie tylko podatków i opłat lokalnych.

Wyszczególnienie	Wydatki ogółem <sup>x</sup>	z tego:								Wydatki majątkowe <sup>x</sup>
		Wydatki bieżące <sup>x</sup>	w tym:							
			z tytułu poręczeń i gwarancji <sup>x</sup>	w tym:		wydatki na obsługę długu <sup>x</sup>	w tym:			
				gwarancje i poręczenia podlegające wyłączeniu z limitu spłaty zobowiązań, o którym mowa w art. 243 ustawy <sup>x</sup>	na spłatę przejętych zobowiązań samodzielnego publicznego zakładu opieki zdrowotnej przekształconego na zasadach określonych w przepisach o działalności leczniczej, w wysokości w jakiej nie podlegają sfinansowaniu dotacją z budżetu państwa <sup>9)</sup>		odsetki i dyskonto określone w art. 243 ust. 1 ustawy <sup>x</sup>	w tym:		
	odsetki i dyskonto podlegające wyłączeniu z limitu spłaty zobowiązań, o którym mowa w art. 243 ustawy, w terminie nie dłuższym niż 90 dni po zakończeniu programu, projektu lub zadania i otrzymaniu refundacji z tych środków (bez odsetek i dyskonta od zobowiązań na wkład krajowy) <sup>x</sup>	odsetki i dyskonto podlegające wyłączeniu z limitu spłaty zobowiązań, o którym mowa w art. 243 ustawy, z tytułu zobowiązań zaciągniętych na wkład krajowy <sup>x</sup>								
Lp	2	2.1	2.1.1	2.1.1.1	2.1.2	2.1.3	2.1.3.1	2.1.3.1.1	2.1.3.1.2	2.2
Formuła	[2.1] + [2.2]									
Wykonanie 2013	49 249 020,78	33 924 005,50	0,00	0,00	0,00	510 474,03	510 474,03	0,00	0,00	15 325 015,28
Wykonanie 2014	36 022 952,25	30 143 345,01	0,00	0,00	0,00	467 535,60	467 535,60	0,00	0,00	5 879 607,24
Plan 3 kw. 2015	41 372 557,00	31 256 053,00	0,00	0,00	0,00	600 000,00	600 000,00	0,00	0,00	10 116 504,00
Wykonanie 2015	41 163 483,59	31 768 965,43	0,00	0,00	0,00	709 776,80	709 776,80	0,00	0,00	9 394 518,16
2016	38 483 025,00	35 231 205,00	0,00	0,00	0,00	500 000,00	500 000,00	0,00	0,00	3 251 820,00
2017	42 183 087,00	35 943 087,00	0,00	0,00	0,00	560 000,00	560 000,00	0,00	0,00	6 240 000,00
2018	39 995 861,00	34 080 553,00	0,00	0,00	0,00	420 000,00	420 000,00	0,00	0,00	5 915 308,00
2019	36 973 226,00	29 763 358,00	0,00	0,00	x	360 000,00	360 000,00	0,00	0,00	7 209 868,00
2020	39 476 980,00	32 376 980,00	0,00	0,00	x	280 000,00	280 000,00	0,00	0,00	7 100 000,00
2021	39 476 980,00	32 376 980,00	0,00	0,00	x	220 000,00	220 000,00	0,00	0,00	7 100 000,00
2022	39 476 980,00	32 376 980,00	0,00	0,00	x	180 000,00	180 000,00	0,00	0,00	7 100 000,00
2023	39 476 980,00	32 376 980,00	0,00	0,00	x	100 000,00	100 000,00	0,00	0,00	7 100 000,00

4) W pozycji wykazuje się kwoty dla lat budżetowych 2013-2018.

Wyszczególnienie	Wynik budżetu <sup>x</sup>	Przychody budżetu <sup>x</sup>	z tego:							
			Nadwyżka budżetowa z lat ubiegłych <sup>x</sup>	w tym:	Wolne środki, o których mowa w art. 217 ust.2 pkt 6 ustawy <sup>x</sup>	w tym:	Kredyty, pożyczki, emisja papierów wartościowych <sup>x</sup>	w tym:	Inne przychody niezwiązane z zaciągnięciem długu <sup>5) x</sup>	w tym:
				na pokrycie deficytu budżetu <sup>x</sup>		na pokrycie deficytu budżetu <sup>x</sup>		na pokrycie deficytu budżetu <sup>x</sup>		na pokrycie deficytu budżetu <sup>x</sup>
Lp	3	4	4.1	4.1.1	4.2	4.2.1	4.3	4.3.1	4.4	4.4.1
Formuła	[1] -[2]	[4.1] + [4.2] + [4.3] + [4.4]								
Wykonanie 2013	-7 547 707,88	13 913 701,57	0,00	0,00	135 435,00	135 435,00	13 778 266,57	7 412 272,88	0,00	0,00
Wykonanie 2014	349 877,79	4 797 160,04	0,00	0,00	613 772,00	613 772,00	4 065 616,00	0,00	117 772,04	0,00
Plan 3 kw. 2015	5 155 536,00	960 756,00	0,00	0,00	816 983,00	816 983,00	0,00	0,00	143 773,00	0,00
Wykonanie 2015	-3 009 951,41	8 960 756,00	0,00	0,00	816 983,00	816 983,00	8 000 000,00	1 934 708,00	143 773,00	0,00
2016	3 021 400,00	0,00	0,00	0,00	0,00	0,00	0,00	0,00	0,00	0,00
2017	4 240 062,00	0,00	0,00	0,00	0,00	0,00	0,00	0,00	0,00	0,00
2018	4 264 697,00	0,00	0,00	0,00	0,00	0,00	0,00	0,00	0,00	0,00
2019	4 931 547,41	0,00	0,00	0,00	0,00	0,00	0,00	0,00	0,00	0,00
2020	2 000 000,00	0,00	0,00	0,00	0,00	0,00	0,00	0,00	0,00	0,00
2021	2 000 000,00	0,00	0,00	0,00	0,00	0,00	0,00	0,00	0,00	0,00
2022	2 000 000,00	0,00	0,00	0,00	0,00	0,00	0,00	0,00	0,00	0,00
2023	2 000 000,00	0,00	0,00	0,00	0,00	0,00	0,00	0,00	0,00	0,00

5) W pozycji wykazuje się w szczególności kwoty przychodów z tytułu prywatyzacji majątku oraz spłaty pożyczek udzielonych ze środków jednostki.

Wyszczególnienie	Rozchody budżetu <sup>x</sup>	z tego:						Inne rozchody niezwiązane ze spłatą długu
		Spłaty rat kapitałowych kredytów i pożyczek oraz wykup papierów wartościowych <sup>x</sup>	w tym:					
			w tym łączna kwota przypadających na dany rok kwot ustawowych wyłączeń z limitu spłaty zobowiązań, o którym mowa w art. 243 ustawy <sup>x</sup>	z tego:				
				kwota przypadających na dany rok kwot ustawowych wyłączeń określonych w art. 243 ust. 3 ustawy <sup>x</sup>	kwota przypadających na dany rok kwot ustawowych wyłączeń określonych w art. 243 ust. 3a ustawy <sup>x</sup>	kwota przypadających na dany rok kwot ustawowych wyłączeń innych niż określone w art. 243 ustawy <sup>6)</sup> <sup>x</sup>		
Lp	5	5.1	5.1.1	5.1.1.1	5.1.1.2	5.1.1.3	5.2	
Formuła	[5.1] + [5.2]		[5.1.1.1] + [5.1.1.2] + [5.1.1.3]					
Wykonanie 2013	5 632 221,91	5 632 221,91	1 685 600,00	1 685 600,00	0,00	0,00	0,00	
Wykonanie 2014	4 090 615,75	4 065 616,00	100 000,00	100 000,00	0,00	0,00	24 999,75	
Plan 3 kw. 2015	6 116 292,00	6 065 292,00	0,00	0,00	0,00	0,00	51 000,00	
Wykonanie 2015	6 076 289,90	6 025 289,90	0,00	0,00	0,00	0,00	51 000,00	
2016	3 021 400,00	3 021 400,00	0,00	0,00	0,00	0,00	0,00	
2017	4 240 062,00	4 240 062,00	0,00	0,00	0,00	0,00	0,00	
2018	4 264 697,00	4 264 697,00	0,00	0,00	0,00	0,00	0,00	
2019	4 931 547,41	4 931 547,41	0,00	0,00	0,00	0,00	0,00	
2020	2 000 000,00	2 000 000,00	0,00	0,00	0,00	0,00	0,00	
2021	2 000 000,00	2 000 000,00	0,00	0,00	0,00	0,00	0,00	
2022	2 000 000,00	2 000 000,00	0,00	0,00	0,00	0,00	0,00	
2023	2 000 000,00	2 000 000,00	0,00	0,00	0,00	0,00	0,00	

6) W pozycji wykazuje się w szczególności wyłączenia wynikające z art. 36 ustawy z dnia 7 grudnia 2012 r. o zmianie niektórych ustaw w związku z realizacją ustawy budżetowej (Dz.U. poz. 1456 oraz z 2013 r. poz. 1199) oraz kwoty wykupu obligacji pochodowych.

Wyszczególnienie	Kwota długu <sup>x</sup>	Kwota zobowiązań wynikających z przejęcia przez jednostkę samorządu terytorialnego zobowiązań po likwidowanych i przekształcanych jednostkach zaliczanych do sektora finansów publicznych	Relacja zrównowazenia wydatków bieżących, o której mowa w art. 242 ustawy	
			Różnica między dochodami bieżącymi a wydatkami bieżącymi	Różnica między dochodami bieżącymi, skorygowanymi o środki <sup>7)</sup> a wydatkami bieżącymi, pomniejszonymi <sup>8)</sup> o wydatki
Lp	6	7	8.1	8.2
Formuła			[1.1] - [2.1]	[1.1] + [4.1] + [4.2] - ([2.1] - [2.1.2])
Wykonanie 2013	22 482 996,20	0,00	4 071 047,16	4 206 482,16
Wykonanie 2014	22 482 996,31	0,00	5 642 566,67	6 256 338,67
Plan 3 kw. 2015	16 417 704,20	0,00	3 934 371,00	4 751 354,00
Wykonanie 2015	24 457 706,41	0,00	3 222 933,58	4 039 916,58
2016	21 436 306,41	0,00	3 082 108,00	3 082 108,00
2017	17 196 244,41	0,00	7 734 808,00	7 734 808,00
2018	12 931 547,41	0,00	10 156 160,00	10 156 160,00
2019	8 000 000,00	0,00	12 116 915,41	12 116 915,41
2020	6 000 000,00	0,00	9 075 500,00	9 075 500,00
2021	4 000 000,00	0,00	9 075 500,00	9 075 500,00
2022	2 000 000,00	0,00	9 075 500,00	9 075 500,00
2023	0,00	0,00	9 075 500,00	9 075 500,00

7) Skorygowanie o środki określone w przepisach dotyczy w szczególności powiększenia o nadwyżkę budżetową z lat ubiegłych, zgodnie z art. 242 ustawy.

8) Pomniejszenie wydatków bieżących, zgodnie z art. 36 ust. 1 pkt 1 ustawy z dnia 7 grudnia 2012 r. o zmianie niektórych ustaw w związku z realizacją ustawy budżetowej, dotyczy lat 2013-2015.

Wyszczególnienie	Wskaźnik spłaty zobowiązań								
	Wskaźnik planowanej łącznej kwoty spłaty zobowiązań, o której mowa w art. 243 ust. 1 ustawy do dochodów, bez uwzględnienia zobowiązań związku współtworzonego przez jednostkę samorządu terytorialnego i bez uwzględnienia ustawowych wyłączeń przypadających na dany rok. *	Wskaźnik planowanej łącznej kwoty spłaty zobowiązań, o której mowa w art. 243 ust. 1 ustawy do dochodów, bez uwzględnienia zobowiązań związku współtworzonego przez jednostkę samorządu terytorialnego, po uwzględnieniu ustawowych wyłączeń przypadających na dany rok. *	Kwota zobowiązań związku współtworzonego przez jednostkę samorządu terytorialnego przypadających do spłaty w danym roku budżetowym, podlegająca doliczeniu zgodnie z art. 244 ustawy. *	Wskaźnik planowanej łącznej kwoty spłaty zobowiązań, o której mowa w art. 243 ust. 1 ustawy do dochodów, po uwzględnieniu zobowiązań związku współtworzonego przez jednostkę samorządu terytorialnego oraz po uwzględnieniu wyłączeń przypadających na dany rok. *	Wskaźnik dochodów bieżących powiększonych o dochody ze sprzedaży majątku oraz pomniejszonych o wydatki bieżące, do dochodów budżetu, ustalony dla danego roku (wskaźnik jednoroczny). *	Dopuszczalny wskaźnik spłaty zobowiązań określony w art. 243 ustawy, po uwzględnieniu ustawowych wyłączeń <sup>9)</sup> , obliczony w oparciu o plan 3 kwartału roku poprzedzającego pierwszy rok prognozy (wskaźnik ustalony w oparciu o średnią arytmetyczną z 3 poprzednich lat). *	Dopuszczalny wskaźnik spłaty zobowiązań określony w art. 243 ustawy, po uwzględnieniu ustawowych wyłączeń, obliczony w oparciu o wykonanie roku poprzedzającego pierwszy rok prognozy (wskaźnik ustalony w oparciu o średnią arytmetyczną z 3 poprzednich lat). *	Informacja o spełnieniu wskaźnika spłaty zobowiązań określonego w art. 243 ustawy, po uwzględnieniu zobowiązań związku współtworzonego przez jednostkę samorządu terytorialnego oraz po uwzględnieniu ustawowych wyłączeń, obliczonego w oparciu o plan 3 kwartałów roku poprzedzającego rok budżetowy. *	Informacja o spełnieniu wskaźnika spłaty zobowiązań określonego w art. 243 ustawy, po uwzględnieniu zobowiązań związku współtworzonego przez jednostkę samorządu terytorialnego oraz po uwzględnieniu ustawowych wyłączeń, obliczonego w oparciu o wykonanie roku poprzedzającego rok budżetowy. *
Lp	9.1	9.2	9.3	9.4	9.5	9.6	9.6.1	9.7	9.7.1
Formuła	$\frac{[(2.1.1)] + [2.1.3.1] + [5.1]}{[1]}$	$\frac{[(2.1.1)] - [(2.1.1)] + [(2.1.3.1)] - [(2.1.3.1)] + [(2.1.3.2)] + [(5.1)] - [(5.1)]}{[(1)] - [(5.1)]}$		$\frac{[(2.1.1)] - [(2.1.1)] + [(2.1.3.1)] - [(2.1.3.1)] + [(2.1.3.2)] + [(5.1)] - [(5.1)]}{[(1)] - [(5.1)]}$	$\frac{[(1.1)] - [(15.1)] + [(1.2.1)] - [(2.1)] - [(2.1)] + [(15.2)]}{[(1)] - [(15.1)]}$	średnia z trzech poprzednich lat [9.5]	średnia z trzech poprzednich lat [9.5]	[9.6] – [9.4]	[9.6.1] – [9.4]
Wykonanie 2013	14,73%	10,69%	0,00	10,69%	0,10	0,00%	0,00%	TAK	TAK
Wykonanie 2014	12,46%	12,19%	0,00	12,19%	0,16	0,00%	0,00%	TAK	TAK
Plan 3 kw. 2015	14,33%	14,33%	0,00	14,33%	0,09	0,00%	0,00%	TAK	TAK
Wykonanie 2015	17,65%	17,65%	0,00	17,65%	0,09	0,00%	0,00%	TAK	TAK
2016	8,48%	8,48%	0,00	8,48%	0,08	11,56%	11,37%	TAK	TAK
2017	10,34%	10,34%	0,00	10,34%	0,17	10,77%	10,57%	TAK	TAK
2018	10,58%	10,58%	0,00	10,58%	0,23	11,15%	10,96%	TAK	TAK
2019	12,63%	12,63%	0,00	12,63%	0,29	15,78%	15,78%	TAK	TAK
2020	5,50%	5,50%	0,00	5,50%	0,22	22,92%	22,92%	TAK	TAK
2021	5,35%	5,35%	0,00	5,35%	0,22	24,64%	24,64%	TAK	TAK
2022	5,26%	5,26%	0,00	5,26%	0,22	24,28%	24,28%	TAK	TAK
2023	5,06%	5,06%	0,00	5,06%	0,22	21,94%	21,94%	TAK	TAK

9) W pozycji wykazuje się w szczególności wyłączenia wynikające z art. 36 ustawy z dnia 7 grudnia 2012 r. o zmianie niektórych ustaw w związku z realizacją ustawy budżetowej oraz wyłączenia związane z emisją obligacji przychodowych. Identyczne wyłączenia dotyczą pozycji 9.6.1.



Wyszczególnienie	Przeznaczenie prognozowanej nadwyżki budżetowej <sup>10)</sup>	Informacje uzupełniające o wybranych rodzajach wydatków budżetowych									
		w tym na:		z tego:					Wydatki inwestycyjne kontynuowane <sup>12)</sup>	Nowe wydatki inwestycyjne <sup>13)</sup>	Wydatki majątkowe w formie dotacji
		Splaty kredytów, pożyczek i wykup papierów wartościowych	Wydatki bieżące na wynagrodzenia i składki od nich naliczane	Wydatki związane z funkcjonowaniem organów jednostki samorządu <sup>11)</sup> terytorialnego	Wydatki objęte limitem, o którym mowa w art. 226 ust. 3 pkt 4 ustawy	bieżące	majątkowe	11.3			
Lp	10	10.1	11.1	11.2	11.3	11.3.1	11.3.2	11.4	11.5	11.6	
Formuła					[11.3.1] + [11.3.2]						
Wykonanie 2013	0,00	0,00	10 899 180,00	3 504 530,57	15 195 506,00	0,00	15 195 506,00	0,00	0,00	0,00	
Wykonanie 2014	0,00	0,00	11 771 199,00	3 072 700,00	5 586 930,00	176 873,00	5 410 057,00	0,00	0,00	0,00	
Plan 3 kw. 2015	0,00	0,00	12 460 978,00	2 834 717,00	3 664 083,00	297 250,00	3 366 833,00	2 984 857,00	6 881 647,00	250 000,00	
Wykonanie 2015	0,00	0,00	12 460 978,00	2 834 717,00	3 664 083,00	297 250,00	3 366 833,00	2 262 871,16	6 881 647,00	250 000,00	
2016	3 021 400,00	3 021 400,00	12 614 812,00	3 206 540,00	498 000,00	0,00	498 000,00	390 000,00	2 530 219,00	201 991,00	
2017	4 240 062,00	4 240 062,00	12 783 168,00	3 198 725,00	5 701 959,00	0,00	5 701 959,00	2 870 000,00	3 370 000,00	0,00	
2018	4 264 697,00	4 264 697,00	13 089 964,00	3 500 000,00	2 692 000,00	0,00	2 692 000,00	2 692 000,00	3 223 308,00	0,00	
2019	4 931 547,41	4 631 547,41	13 404 123,00	3 550 000,00	3 848 000,00	0,00	3 848 000,00	3 848 000,00	3 361 868,00	0,00	
2020	2 000 000,00	2 000 000,00	13 700 000,00	3 600 000,00	7 100 000,00	0,00	7 100 000,00	7 100 000,00	0,00	0,00	
2021	2 000 000,00	2 000 000,00	0,00	0,00	0,00	0,00	0,00	0,00	0,00	0,00	
2022	2 000 000,00	2 000 000,00	0,00	0,00	0,00	0,00	0,00	0,00	0,00	0,00	
2023	2 000 000,00	2 000 000,00	0,00	0,00	0,00	0,00	0,00	0,00	0,00	0,00	

10) Przeznaczenie nadwyżki budżetowej, inne niż splaty kredytów, pożyczek i wykup papierów wartościowych, wymaga określenia w objaśnieniach do wieloletniej prognozy finansowej.

11) W pozycji wykazuje się kwoty wydatków w ramach zadań własnych klasyfikowanych w dziale 750- Administracja publiczna w rozdziałach właściwych dla organów i urzędów jednostki samorządu terytorialnego (rozdziały od 75017 do 75023).

12) W pozycji wykazuje się wartość inwestycji rozpoczętych co najmniej w poprzednim roku budżetowym, którego dotyczy kolumna.

13) W pozycji wykazuje się wartość nowych inwestycji, które planuje się rozpocząć w roku, którego dotyczy kolumna.

Wyszczególnienie	Finansowanie programów, projektów lub zadań realizowanych z udziałem środków, o których mowa w art. 5 ust. 1 pkt 2 i 3 ustawy								
	Dochody bieżące na programy, projekty lub zadania finansowane z udziałem środków, o których mowa w art. 5 ust. 1 pkt 2 i 3 ustawy	w tym:		Dochody majątkowe na programy, projekty lub zadania finansowane z udziałem środków, o których mowa w art. 5 ust. 1 pkt 2 i 3 ustawy	w tym:		Wydatki bieżące na programy, projekty lub zadania finansowane z udziałem środków, o których mowa w art. 5 ust. 1 pkt 2 i 3 ustawy	w tym:	
		środki określone w art. 5 ust. 1 pkt 2 ustawy	w tym:		środki określone w art. 5 ust. 1 pkt 2 ustawy	w tym:		finansowane środkami określonymi w art. 5 ust. 1 pkt 2 ustawy	Wydatki bieżące na realizację programu, projektu lub zadania wynikające wyłącznie z zawartych umów z podmiotem dysponującym środkami, o których mowa w art. 5 ust. 1 pkt 2 ustawy
			środki określone w art. 5 ust. 1 pkt 2 ustawy wynikające wyłącznie z zawartych umów na realizację programu, projektu lub zadania <sup>14)</sup>			środki określone w art. 5 ust. 1 pkt 2 ustawy wynikające wyłącznie z zawartych umów na realizację programu, projektu lub zadania			
Lp	12.1	12.1.1	12.1.1.1	12.2	12.2.1	12.2.1.1	12.3	12.3.1	12.3.2
Formuła									
Wykonanie 2013	334 072,00	334 072,00	334 072,00	903 216,00	903 216,00	425 980,00	0,00	0,00	0,00
Wykonanie 2014	1 902 240,00	1 902 240,00	1 902 240,00	621 666,00	621 666,00	621 666,00	1 207 257,00	1 115 990,00	1 207 257,00
Plan 3 kw. 2015	701 909,00	701 909,00	701 909,00	10 875 273,00	10 875 273,00	10 875 273,00	1 033 677,00	1 033 677,00	1 033 677,00
Wykonanie 2015	701 909,00	701 909,00	701 909,00	10 875 273,00	10 875 273,00	10 875 273,00	1 033 677,00	1 033 677,00	1 033 677,00
2016	403 598,00	0,00	0,00	2 665 992,00	2 665 992,00	0,00	329 559,00	0,00	262 875,00
2017	0,00	0,00	0,00	460 227,00	460 227,00	0,00	0,00	0,00	0,00
2018	0,00	0,00	0,00	0,00	0,00	0,00	0,00	0,00	0,00
2019	0,00	0,00	0,00	0,00	0,00	0,00	0,00	0,00	0,00
2020	0,00	0,00	0,00	0,00	0,00	0,00	0,00	0,00	0,00
2021	0,00	0,00	0,00	0,00	0,00	0,00	0,00	0,00	0,00
2022	0,00	0,00	0,00	0,00	0,00	0,00	0,00	0,00	0,00
2023	0,00	0,00	0,00	0,00	0,00	0,00	0,00	0,00	0,00

14) W pozycji 12.1.1.1, 12.2.1.1, 12.3.2, 12.4.2., 12.5.1, 12.6.1, 12.7.1 oraz 12.8.1. wykazuje się wyłącznie kwoty wynikające z umów na realizację programu, projektu lub zadania zawartych na dzień uchwalenia prognozy, a nieplanowanych do zawarcia w okresie prognozy.

Wyszczególnienie	Wydatki majątkowe na programy, projekty lub zadania finansowane z udziałem środków, o których mowa w art. 5 ust. 1 pkt 2 i 3 ustawy	w tym:		Wydatki majątkowe na realizację programu, projektu lub zadania wynikające wyłącznie z zawartych umów z podmiotem dysponującym środkami, o których mowa w art. 5 ust. 1 pkt 2 ustawy	Wydatki na wkład krajowy w związku z umową na realizację programu, projektu lub zadania finansowanego z udziałem środków, o których mowa w art. 5 ust. 1 pkt 2 ustawy bez względu na stopień finansowania tymi środkami	w tym:		Wydatki na wkład krajowy w związku z zawartą po dniu 1 stycznia 2013 r. umową na realizację programu, projektu lub zadania finansowanego w co najmniej 60% środkami, o których mowa w art. 5 ust. 1 pkt 2 ustawy <sup>15)</sup>	w tym:		Przychody z tytułu kredytów, pożyczek, emisji papierów wartościowych powstające w związku z umową na realizację programu, projektu lub zadania finansowanego z udziałem środków, o których mowa w art. 5 ust. 1 pkt 2 ustawy bez względu na stopień finansowania tymi środkami	w tym:	
		finansowane środkami określonymi w art. 5 ust. 1 pkt 2 ustawy				w związku z już zawartą umową na realizację programu, projektu lub zadania			w związku z już zawartą umową na realizację programu, projektu lub zadania			w związku z już zawartą umową na realizację programu, projektu lub zadania	
Lp	12.4	12.4.1	12.4.2	12.5	12.5.1	12.6	12.6.1	12.7	12.7.1				
Formuła													
Wykonanie 2013	0,00	0,00	0,00	0,00	0,00	0,00	0,00	0,00	0,00				
Wykonanie 2014	3 408 129,00	1 407 916,00	2 188 129,00	0,00	0,00	0,00	0,00	0,00	0,00				
Plan 3 kw. 2015	5 176 252,00	5 176 252,00	5 176 252,00	0,00	0,00	0,00	0,00	0,00	0,00				
Wykonanie 2015	5 176 252,00	5 176 252,00	5 176 252,00	0,00	0,00	0,00	0,00	0,00	0,00				
2016	118 000,00	0,00	0,00	0,00	0,00	0,00	0,00	0,00	0,00				
2017	723 288,00	460 227,00	0,00	0,00	0,00	0,00	0,00	0,00	0,00				
2018	0,00	0,00	0,00	0,00	0,00	0,00	0,00	0,00	0,00				
2019	0,00	0,00	0,00	0,00	0,00	0,00	0,00	0,00	0,00				
2020	0,00	0,00	0,00	0,00	0,00	0,00	0,00	0,00	0,00				
2021	0,00	0,00	0,00	0,00	0,00	0,00	0,00	0,00	0,00				
2022	0,00	0,00	0,00	0,00	0,00	0,00	0,00	0,00	0,00				
2023	0,00	0,00	0,00	0,00	0,00	0,00	0,00	0,00	0,00				

15) Przez program, projekt lub zadanie finansowane w co najmniej 60% środkami, o których mowa w art. 5 ust. 1 pkt 2 ustawy, należy rozumieć także taki program, projekt lub zadanie przynoszące dochód, dla których poziom finansowania ze środków, o których mowa w art. 5 ust. 1 pkt 2 ustawy, ustala się po odliczeniu zdyskontowanego dochodu obliczanego zgodnie z przepisami Unii Europejskiej dotyczącymi takiego programu, projektu lub zadania.

Wyszczególnienie	Kwoty dotyczące przejścia i spłaty zobowiązań po samodzielnych publicznych zakładach opieki zdrowotnej oraz pokrycia ujemnego wyniku								
	Przychody z tytułu kredytów, pożyczek, emisji papierów wartościowych powstające w związku z zawartą po dniu 1 stycznia 2013 r. umową na realizację programu, projektu lub zadania finansowanego w co najmniej 60% środkami, o których mowa w art. 5 ust. 1 pkt 2 ustawy	w tym:  w związku z już zawartą umową na realizację programu, projektu lub zadania	Kwota zobowiązań wynikających z przejścia przez jednostkę samorządu terytorialnego zobowiązań po likwidowanych i przekształcanych samodzielnych zakładach opieki zdrowotnej	Dochody budżetowe z tytułu dotacji celowej z budżetu państwa, o której mowa w art. 196 ustawy z dnia 15 kwietnia 2011 r. o działalności leczniczej (Dz. U. z 2013 r. poz. 217, z późn. zm.)	Wysokość zobowiązań podlegających umorzeniu, o którym mowa w art. 190 ustawy o działalności leczniczej	Wydatki na spłatę przejętych zobowiązań samodzielnego publicznego zakładu opieki zdrowotnej przekształconego na zasadach określonych w przepisach o działalności leczniczej	Wydatki na spłatę przejętych zobowiązań samodzielnego publicznego zakładu opieki zdrowotnej likwidowanego na zasadach określonych w przepisach o działalności leczniczej	Wydatki na spłatę zobowiązań samodzielnego publicznego zakładu opieki zdrowotnej przejętych do końca 2011 r. na podstawie przepisów o zakładach opieki zdrowotnej	Wydatki bieżące na pokrycie ujemnego wyniku finansowego samodzielnego publicznego zakładu opieki zdrowotnej
Lp	12.8	12.8.1	13.1	13.2	13.3	13.4	13.5	13.6	13.7
Formuła									
Wykonanie 2013	0,00	0,00	0,00	0,00	0,00	0,00	0,00	0,00	0,00
Wykonanie 2014	0,00	0,00	0,00	0,00	0,00	0,00	0,00	0,00	0,00
Plan 3 kw. 2015	0,00	0,00	0,00	0,00	0,00	0,00	0,00	0,00	0,00
Wykonanie 2015	0,00	0,00	0,00	0,00	0,00	0,00	0,00	0,00	0,00
2016	0,00	0,00	0,00	0,00	0,00	0,00	0,00	0,00	0,00
2017	0,00	0,00	0,00	0,00	0,00	0,00	0,00	0,00	0,00
2018	0,00	0,00	0,00	0,00	0,00	0,00	0,00	0,00	0,00
2019	0,00	0,00	0,00	0,00	0,00	0,00	0,00	0,00	0,00
2020	0,00	0,00	0,00	0,00	0,00	0,00	0,00	0,00	0,00
2021	0,00	0,00	0,00	0,00	0,00	0,00	0,00	0,00	0,00
2022	0,00	0,00	0,00	0,00	0,00	0,00	0,00	0,00	0,00
2023	0,00	0,00	0,00	0,00	0,00	0,00	0,00	0,00	0,00

15) Przez program, projekt lub zadanie finansowane w co najmniej 60% środkami, o których mowa w art. 5 ust. 1 pkt 2 ustawy, należy rozumieć także taki program, projekt lub zadanie przynoszące dochód, dla których poziom finansowania ze środków, o których mowa w art. 5 ust. 1 pkt 2 ustawy, ustala się po odliczeniu zdyskontowanego dochodu obliczanego zgodnie z przepisami Unii Europejskiej dotyczącymi takiego programu, projektu lub zadania.

Wyszczególnienie	Dane uzupełniające o długi i jego spłacie						
	Spłaty rat kapitałowych oraz wykup papierów wartościowych, o których mowa w pkt. 5.1., wynikające wyłącznie z tytułu zobowiązań już zaciągniętych <sup>x</sup>	Kwota długu, którego planowana spłata dokona się z wydatków <sup>x</sup> budżetu	Wydatki zmniejszające dług <sup>x</sup>	w tym:			Wynik operacji niekasowych wpływających na kwotę długu ( m.in. umorzenia, różnice kursowe) <sup>x</sup>
				spłata zobowiązań wymagalnych z lat poprzednich, innych niż w poz. 14.3.3 <sup>x</sup>	związane z umowami zaliczanymi do tytułów dłużnych wliczanych do państwowego długu publicznego <sup>o</sup>	wypłaty z tytułu wymagalnych poręczeń i gwarancji <sup>x</sup>	
Lp	14.1	14.2	14.3	14.3.1	14.3.2	14.3.3	14.4
Formuła							
Wykonanie 2013	5 632 221,91	0,00	0,00	0,00	0,00	0,00	0,00
Wykonanie 2014	4 065 615,89	0,00	0,00	0,00	0,00	0,00	0,00
Plan 3 kw. 2015	6 065 292,00	0,00	0,00	0,00	0,00	0,00	0,00
Wykonanie 2015	6 065 292,00	0,00	0,00	0,00	0,00	0,00	0,00
2016	3 021 400,00	0,00	0,00	0,00	0,00	0,00	0,00
2017	4 240 062,00	0,00	0,00	0,00	0,00	0,00	0,00
2018	4 264 697,00	0,00	0,00	0,00	0,00	0,00	0,00
2019	4 931 547,41	0,00	0,00	0,00	0,00	0,00	0,00
2020	2 000 000,00	0,00	0,00	0,00	0,00	0,00	0,00
2021	2 000 000,00	0,00	0,00	0,00	0,00	0,00	0,00
2022	2 000 000,00	0,00	0,00	0,00	0,00	0,00	0,00
2023	2 000 000,00	0,00	0,00	0,00	0,00	0,00	0,00

\* Informacja o spełnieniu wskaźnika spłaty zobowiązań określonego w art. 243 ustawy po uwzględnieniu zobowiązań związku współtworzonego przez jednostkę samorządu terytorialnego, oraz po uwzględnieniu ustawowych wyłączeń zostanie automatycznie wygenerowana przez aplikację wskazaną przez Ministra Finansów, o której mowa w § 4 ust. 1 rozporządzenia Ministra Finansów z dnia 10 stycznia 2013 r. w sprawie wieloletniej prognozy finansowej jednostki samorządu terytorialnego (Dz U poz 86, z późn zm.). Automatyczne wyczerpanie danych na podstawie wartości historycznych i prognozowanych przez jednostkę samorządu terytorialnego dotyczą w szczególności także poz. 9.6.-9.6.1 i pozycji z sekcji nr 16.

\*\* Należy wskazać jedną z następujących podstaw prawnych: art. 240a ust. 4 / art. 240a ust. 8 / art. 240b ustawy określającą procedurę jaką objęta jest jednostka samorządu terytorialnego.

x - pozycje oznaczone symbolem „x” sporządza się na okres, na który zaciągnięto oraz planuje się zaciągnąć zobowiązania dłużne (prognoza kwoty długu). Okres ten nie podlega wydłużeniu w sytuacji planowania wydatków z tytułu niewymagalnych poręczeń i gwarancji. W przypadku planowania wydatków z tytułu niewymagalnych poręczeń i gwarancji w okresie dłuższym niż okres, na który zaciągnięto oraz planuje się zaciągnąć zobowiązania dłużne, informację o wydatkach z tytułu niewymagalnych poręczeń i gwarancji, wykraczających poza wspomniany okres, należy zamieścić w objaśnieniach do wieloletniej prognozy finansowej. W przypadku, gdy kwoty wydatków wynikające z limitów wydatków n

16) Pozycje sekcji 15 są wykazywane wyłącznie przez jednostki samorządu terytorialnego emitujące obligacje przychodowe.

17) Pozycje sekcji 16 wykazują wyłącznie jednostki objęte procedurą wynikającą z art. 240a lub art. 240b ustawy

SKARBNIK GMINY  
  
 mgr Marek Buczek

PRZEWODNICZĄCY  
 Rady Gminy  
  
 mgr Waldemar Bartczak

# Przedsięwzięcia WPF

załącznik nr 2 do  
uchwały nr XXI/153/16  
z dnia 2016-06-17

kwoty w  
zł

L.p.	Nazwa i cel	Jednostka odpowiedzialna lub koordynująca	Okres realizacji		Łączne nakłady finansowe	Limit 2016	Limit 2017	Limit 2018	Limit 2019	Limit 2020
			od	do						
1	<b>Wydatki na przedsięwzięcia-ogółem (1.1+1.2+1.3)</b>				21 601 088,00	498 000,00	5 701 959,00	2 692 000,00	3 848 000,00	7 100 000,00
1.a	- wydatki bieżące				0,00	0,00	0,00	0,00	0,00	0,00
1.b	- wydatki majątkowe				21 601 088,00	498 000,00	5 701 959,00	2 692 000,00	3 848 000,00	7 100 000,00
1.1	<b>Wydatki na programy, projekty lub zadania związane z programami realizowanymi z udziałem środków, o których mowa w art.5 ust.1 pkt 2 i 3 ustawy z dnia 27 sierpnia 2009.r. o finansach publicznych (Dz.U.Nr 157, poz.1240,z późn.zm.), z tego:</b>				743 288,00	20 000,00	723 288,00	0,00	0,00	0,00
1.1.1	- wydatki bieżące				0,00	0,00	0,00	0,00	0,00	0,00
1.1.2	- wydatki majątkowe				743 288,00	20 000,00	723 288,00	0,00	0,00	0,00
1.1.2.1	Przebudowa poprzez wykonanie poszerzenia drogi gminnej Stawki-Ośno na odcinku od drogi powiatowej nr 2605C Stara Wieś - Nieszawa od km 0+000 do km 0+571 i od km 0+672,65 do km 0+747,65.	Urząd Gminy	2016	2017	743 288,00	20 000,00	723 288,00	0,00	0,00	0,00
1.2	<b>Wydatki na programy, projekty lub zadania związane z umowami partnerstwa publiczno-prywatnego, z tego:</b>				0,00	0,00	0,00	0,00	0,00	0,00
1.2.1	- wydatki bieżące				0,00	0,00	0,00	0,00	0,00	0,00
1.2.2	- wydatki majątkowe				0,00	0,00	0,00	0,00	0,00	0,00
1.3	<b>Wydatki na programy, projekty lub zadania pozostałe (inne niż wymienione w pkt 1.1 i 1.2),z tego</b>				20 857 800,00	478 000,00	4 978 671,00	2 692 000,00	3 848 000,00	7 100 000,00
1.3.1	- wydatki bieżące				0,00	0,00	0,00	0,00	0,00	0,00

<b>Limit zobowiązań</b>
<b>19 839 959,00</b>
<b>0,00</b>
<b>19 839 959,00</b>
<b>743 288,00</b>

<b>0,00</b>
<b>743 288,00</b>
<i>743 288,00</i>

<b>0,00</b>
<b>0,00</b>
<b>0,00</b>
<b>19 096 671,00</b>
<b>0,00</b>

L.p.	Nazwa i cel	Jednostka odpowiedzialna lub koordynująca	Okres realizacji		Łączne nakłady finansowe	Limit 2016	Limit 2017	Limit 2018	Limit 2019	Limit 2020
			od	do						
<b>1.3.2</b>	<b>- wydatki majątkowe</b>				<b>20 857 800,00</b>	<b>478 000,00</b>	<b>4 978 671,00</b>	<b>2 692 000,00</b>	<b>3 848 000,00</b>	<b>7 100 000,00</b>
1.3.2.1	Budowa chodnika w miejscowości Łazieniec ul. Edwarda Stachury	Urząd Gminy	2017	2018	950 000,00	0,00	250 000,00	450 000,00	0,00	0,00
1.3.2.2	Budowa chodnika w miejscowości Odolion ul. Piaskowa, ul. Dworcowa -	Urząd Gminy	2014	2017	800 000,00	0,00	768 671,00	0,00	0,00	0,00
1.3.2.3	Budowa sieci wodociągowej -	Urząd Gminy	2017	2017	160 000,00	0,00	40 000,00	0,00	0,00	0,00
1.3.2.4	Budowa ścieżek rowerowych - Gmina Aleksandrów Kujawski	Urząd Gminy	2016	2020	3 000 000,00	10 000,00	0,00	0,00	990 000,00	2 000 000,00
1.3.2.5	Budowa ulic w miejscowości Rudunki	ALEKSANDRÓW KUJAWSKI	2017	2018	2 000 000,00	0,00	1 000 000,00	500 000,00	0,00	0,00
1.3.2.6	Modernizacja dróg publicznych - Gmina Aleksandrów Kujawski	Urząd Gminy	2017	2020	3 000 000,00	0,00	400 000,00	500 000,00	1 000 000,00	1 100 000,00
1.3.2.7	Modernizacja oświetlenia - Gmina Aleksandrów Kujawski	Urząd Gminy	2016	2020	6 390 000,00	0,00	900 000,00	232 000,00	1 258 000,00	4 000 000,00
1.3.2.8	Przebudowa drogi w miejscowości Stawki ul. Kręta -	Urząd Gminy	2017	2018	650 000,00	0,00	340 000,00	310 000,00	0,00	0,00
1.3.2.9	Przebudowa ul. Toruńskiej w miejscowości Służewo	Urząd Gminy	2016	2017	110 000,00	20 000,00	90 000,00	0,00	0,00	0,00
1.3.2.10	Przebudowa ulic w miejscowości Nowy Ciechocinek -	Urząd Gminy	2017	2019	900 000,00	0,00	300 000,00	300 000,00	300 000,00	0,00
1.3.2.11	Przydomowe oczyszczalnie ścieków	Urząd Gminy	2011	2016	175 000,00	40 000,00	0,00	0,00	0,00	0,00
1.3.2.12	Termomodernizacja obiektów użyteczności publicznej	Urząd Gminy	2016	2019	558 000,00	58 000,00	200 000,00	0,00	300 000,00	0,00




<b>Limit zobowiązań</b>
<b>19 096 671,00</b>
700 000,00
768 671,00
40 000,00
3 000 000,00
1 500 000,00
3 000 000,00
6 390 000,00
650 000,00
110 000,00
900 000,00
40 000,00
558 000,00

L.p.	Nazwa i cel	Jednostka odpowiedzialna lub koordynująca	Okres realizacji		Łączne nakłady finansowe	Limit 2016	Limit 2017	Limit 2018	Limit 2019	Limit 2020
			od	do						
1.3.2.13	Wykonanie nawierzchni bitumicznej w miejscowości Służewo (fragment ul. Brzeskiej)	ALEKSANDRÓW KUJAWSKI	2017	2017	90 000,00	0,00	90 000,00	0,00	0,00	0,00
1.3.2.14	Wykupy gruntów na terenie Gminy Aleksandrów Kujawski -	Urząd Gminy	2011	2018	1 005 300,00	200 000,00	200 000,00	400 000,00	0,00	0,00
1.3.2.15	Zakup sprzętu komputerowego dla UG -	Urząd Gminy	2011	2017	269 500,00	150 000,00	0,00	0,00	0,00	0,00
1.3.2.16	Zamknięcie istniejącej podbudowy drogi (m. in. Huby, Ostrowąs-Młynej, Chrusty)	ALEKSANDRÓW KUJAWSKI	2014	2017	800 000,00	0,00	400 000,00	0,00	0,00	0,00

Limit zobowiązań
90 000,00
800 000,00
150 000,00
400 000,00

SKARBNIK GMINY  
  
mgr Marek Buczko

PRZEWODNICZĄCY  
Rady Gminy  
  
mgr Waldemar Bartczak

Przygotowując niniejszą Wieloletnią Prognozę Finansową Gminy Aleksandrów Kujawski przyjęto następujące założenia:

1. Dokument ten ma charakter kroczący i będzie aktualizowany o faktyczny stopień realizacji w poszczególnych latach.
  2. Analizując realizację dochodów w latach 2012 - 2015 oraz uwzględniając wahania w realizacji dochodów.
  3. Dane wyjściowe na rok 2016 – poziom dochodów w zakresie; subwencji ogólnej, udziału w podatku dochodowym od osób fizycznych przyjęto w oparciu o informację z Ministerstwa Finansów, (należy liczyć się z korektą udziałów Gminy w podatku PIT z uwagi na zapowiedzi podwyższenia kwoty wolnej od podatku), dotacji przekazywanych z budżetu państwa w oparciu o dane przekazane przez Wojewodę Kujawsko – Pomorskiego.
  4. W latach następnych poziom tych dochodów będzie aktualizowany na podstawie otrzymywanych informacji i analizy realizacji, tj. w ciągu roku budżetowego wysokość dotacji ulega znacznemu zwiększeniu oraz pojawiają się nowe pozycje, ponadto należy mieć na względzie zapowiedzi wprowadzenia ustawy o pomocy państwa w wychowywaniu dzieci – Program Rodzina 500 plus (co może podnieść dochody Gminy o ok. 7 mln zł.) .
  5. Pozostałe dochody w oparciu o szacunki własne.
  6. Wzrost/spadek poziomu wydatków bieżących przyjęto na podstawie zabezpieczenia funkcjonowania jednostek przyjmując wskaźniki własne.
  7. Wydatki na wynagrodzenia dla nauczycieli w roku 2016, przyjęto na poziomie roku 2015 uwzględniając zmiany organizacji pracy szkół oraz awanse zawodowe nauczycieli.
  8. Pozostałe wydatki na wynagrodzenia przyjęto, uwzględniając obowiązkowe wypłaty z tytułu zwiększenia dodatków stażowych i wypłat nagród jubileuszowych. Wydatki na pochodne od wynagrodzeń są wyższe niż planowane na rok 2016 uwzględniając podwyżki wynagrodzeń z tytułu zwiększenia dodatków stażowych wraz z uwzględnieniem zmian organizacyjnych.
  9. Wzrost wydatków na wynagrodzenia w latach następnych to przyjęty poziom 4%, który może być korygowany o faktyczny stopień realizacji budżetów.
  10. Wydatki na funkcjonowanie Organów Gminy Aleksandrów Kujawski na rok 2016 przyjęto na poziomie roku 2015 powiększone o obowiązkową waloryzację w związku z podniesieniem minimalnego wynagrodzenia za pracę, od którego uzależnione są diety radnych i sołtysów.
  11. Poziom pozostałych wydatków bieżących przyjęto w wielkościach zbliżonych do roku 2015 uwzględniając wykonanie poprzedniego roku oraz potrzeby, ograniczając także wydatki w innych sferach.
  12. W zakresie realizacji przedsięwzięć majątkowych budowy kanalizacji na terenie gminy zadania „Budowa kanalizacji sanitarnej i kanalizacji deszczowej na terenie Gminy Aleksandrów Kujawski.
  13. Okres obowiązywania Prognozy to lata 2016 - 2023 tj. do końca okresu zaplanowanych spłat zadłużenia.
  14. Zadłużenie – kwota długu wykazywana jako stan na koniec roku jest wynikiem działania - zadłużenie na koniec roku minus spłata kapitału w roku budżetowym plus zaciągnięte zobowiązania.
  15. Obsługa zadłużenia jest realizowana w ramach przychodów z tytułu kredytów w roku 2016, w latach następnych w ramach nadwyżki dochodów nad wydatkami pozostała kwota jest przeznaczana na realizację wydatków majątkowych.
  16. Obsługa zadłużenia zaciąganego w latach 2010 - 2014, powinna zakończyć się do końca roku 2019.
  17. W latach 2017- 2019 nie przewiduje się do zaciągnięcia kredytów wspomagających wykonanie budżetu.
  18. Do wyliczenia obciążeń z tytułu zaciągniętych kredytów i pożyczek przyjęto następujące założenia: dla kredytów średni wskaźnik oprocentowania przyjęto na poziomie 2,5 % w skali roku, natomiast dla pożyczek 3,5 % w skali roku.
- Ponadto do Wieloletniej Prognozy Finansowej przyjęto następujące wskaźniki:
- PKB dynamika realna: 2016 – 103%, 2017 – 103,2%, 2018 – 103,3%, 2019 – 103,5 %.
- Inflacja dynamika średnioroczna: 2016 – 101,7%, 2017 – 102,5%, 2018 – 102,5%, 2019 – 102,5%,
- WIBOR: 2016 – 2; 2017 – 3; 2018 – 3; 2019 – 3.
- Wskaźnik wzrostu wynagrodzeń 2016 – 104%, 2017 – 103%, 2018 – 103%, 2019 – 103%.
- Na dzień 31.12.2015 r. Gmina Aleksandrów Kujawski posiada zadłużenie długoterminowe za:
- budowę przedszkola w Stawkach w kwocie 1.087.500 zł, termin spłaty – 31.12.2018 r.
  - budowę przedszkola w Służewie w kwocie 292.500 zł, termin spłaty – 31.12.2018 r.
  - droga Wołuszewo w kwocie 58.399,70 zł, termin spłaty – 31.12.2016 r.
  - budowa ścieżki rowerowej na terenie Gminy Aleksandrów Kujawski w kwocie 100.000 zł, termin spłaty – 31.12.2016 r.
  - budowa drogi w miejscowości Rożno – Parcele w kwocie 375.000 zł, termin spłaty 31.12.2019 r.

- budowa II etapu sieci kanalizacji sanitarnej w miejscowościach Łazieniec, Odolion, Stawki – Gmina Aleksandrów Kujawski w kwocie 6.332.505,61 zł, termin spłaty – 30.09.2019 r.
- spłatę wcześniejszych zobowiązań w kwocie 1.462.773,10 zł, termin spłaty – 31.12.2017 r.
- budowa kanalizacji sanitarnej w miejscowości Rożno – Parcele w kwocie 390.000 zł, termin spłaty – 31.12.2017 r.
- spłatę wcześniejszych zobowiązań w kwocie 3.309.816 zł. termin spłaty – 31.12.2019 r.
- spłatę wcześniejszych zobowiązań w kwocie 3.049.212 zł. termin spłaty - 31.12.2018 r.
- pokrycie planowanego deficytu budżetu oraz spłatę wcześniejszych zobowiązań w kwocie 8.000.000 zł termin spłaty – 31.12.2023

co stanowi łącznie 24.457.706,41 zł.


W roku 2016 do spłaty rat pożyczek i kredytów przypada kwota 3.021.400 zł. Po roku 2016 następuje wyraźny spadek zobowiązań.

Do prognozy dochodów na rok 2016 przyjęto wstępne kwoty wynikające z projektu budżetu z uwzględnieniem dochodów podatkowych na podstawie przyjętych stawek podatków i opłat lokalnych uchwalonych przez Radę Gminy Aleksandrów Kujawski (zwiększenie wpływów z tytułu podatków od nieruchomości osób prawnych uzasadnia oddanie do użytkowania stacji paliw przy autostradowym MOP-ie Otłoczyn) oraz informacji Wojewody Kujawsko-Pomorskiego, Ministerstwa Finansów oraz Krajowego Biura Wyborczego.

Na lata 2017-2019 zaplanowano dla każdego źródła dochodów kwoty oparte na indeksie wzrostu cen towarów i usług zgodnym z szacunkami Ministra Finansów oraz po przeanalizowaniu kształtowania się trendów historycznych i innych czynników mających wpływ na poziom dochodów w okresie prognozy. Na lata 2020-2023 założono kwoty bez stosowania dokładnych szacowań. Podane kwoty określają jedynie możliwości spłaty rat kredytu, którego spłata kończy się w tym okresie.

Sytuacja finansowa Gminy w latach objętych prognozą w znaczący sposób może ulec zmianie w wyniku m. in. zmian koniunktury gospodarczej kraju (duży wpływ na sytuację makroekonomiczną ma stan gospodarki krajów UE oraz Chin), zmian w przepisach prawnych w sprawie dochodów gmin, jak również możliwości aplikowania o środki UE w nowej perspektywie programowania. Wówczas zajdzie konieczność dostosowania WPF do nowej sytuacji.

SKARBNIK GMINY  
  
mgr Marek Buczek

PRZEWODNICZĄCY  
Rady Gminy  
  
mgr Waldemar Bartczak