

RAPORT Z ANKIETY DOT. UWARUNKOWAŃ I POTRZEB ROZWOJOWYCH GMINY ALEKSANDRÓW KUJAWSKI

W terminie 14 – 31 maja 2021 r. mieszkańcy zostali poproszeni o wypełnienie ankiet, poprzez które uzyskali możliwość wypowiedzenia się odnośnie tego, jak im się żyje w Gminie Aleksandrów Kujawski oraz co należałoby zmienić, aby żyło się lepiej. W wyniku prowadzonej ankietyzacji, wpłynęło 29 ankiet, a ich wyniki zostały przedstawione poniżej.

ANKIETA:

Do mieszkańców Gminy została skierowana ankieta składająca się z 12 następujących pytań:

Sekcja 1:

1. Jak oceniasz swój poziom zadowolenia z faktu zamieszkiwania w Gminie?

- Bardzo wysoko
- Wysoko
- Średnio - mogłoby być lepiej
- Nisko - jest więcej wad, niż zalet zamieszkiwania w gminie

2. Czy interesujesz się tym, co się dzieje na terenie Gminy?

- Bardzo
- Średnio
- Prawie w ogóle
- Nie interesuję się

3. Jak oceniasz poszczególne dziedziny życia na terenie Gminy?

Ocena w skali 1-5, gdzie 1 jest oceną najniższą, a 5 najwyższą.

- Stan i ochrona środowiska naturalnego
- Porządek i czystość
- Bezpieczeństwo publiczne
- Opieka zdrowotna
- Opieka społeczna
- Możliwości uzyskania zatrudnienia
- Warunki do prowadzenia działalności gospodarczej
- Możliwość kształcenia i podnoszenia kwalifikacji
- Życie kulturalne i działalność instytucji kultury
- Oferta aktywnego spędzania wolnego czasu
- Stan infrastruktury oświatowej

- Stan infrastruktury drogowej
- Stan infrastruktury komunalnej (wod.-kan., gaz)
- Stan infrastruktury turystycznej i rekreacyjnej
- Promocja Gminy
- Działalność organizacji pozarządowych
- Działalność władz samorządu

4. Jak oceniasz zmianę stanu poszczególnych dziedzin życia na terenie Gminy Stolno w ciągu ostatnich 6 lat? (*Na gorsze / Bez zmian / Na lepsze*)

- Stan i ochrona środowiska naturalnego
- Porządek i czystość
- Bezpieczeństwo publiczne
- Opieka zdrowotna
- Opieka społeczna
- Możliwości uzyskania zatrudnienia
- Warunki do prowadzenia działalności gospodarczej
- Możliwość kształcenia i podnoszenia kwalifikacji
- Życie kulturalne i działalność instytucji kultury
- Oferta aktywnego spędzania wolnego czasu
- Stan infrastruktury oświatowej
- Stan infrastruktury drogowej
- Stan infrastruktury komunalnej (wod.-kan., gaz)
- Stan infrastruktury turystycznej i rekreacyjnej
- Promocja Gminy
- Działalność organizacji pozarządowych
- Działalność władz samorządu

5. Wymień trzy kluczowe mocne strony (atut, przewaga, zaleta) Gminy:

6. Wymień trzy najważniejsze słabe strony (braki, problemy, bariery) Gminy:

7. Jak oceniasz możliwości rozwojowe Gminy?

Załącznik do Strategii Rozwoju Gminy Aleksandrów Kujawski na lata 2022-2027+

- Bardzo dobrze
- Dobrze
- Średnio
- Źle
- Bardzo źle

8.Wymień trzy kluczowe szanse (możliwości korzystnej zmiany) Gminy:

9.Wymień trzy największe zagrożenia (niebezpieczeństwo) dla rozwoju Gminy:

10.Jaki kierunek rozwoju Gminy uważasz za najlepszy?

- Rekreacja i turystyka
- Przemysł
- Rolnictwo
- Inne

11.Na jaki cel przede wszystkim powinny zostać przeznaczone pieniądze z budżetu Gminy w latach 2022-2027?

Proszę zaznaczyć maksymalnie 3 odpowiedzi.

- Oświata i opieka przedszkolna
- Kultura i działalność instytucji kultury
- Organizacje pozarządowe
- Pomoc społeczna
- Ochrona i profilaktyka zdrowia
- Ochrona środowiska
- Infrastruktura komunalna (wod.-kan, gaz, energia)
- Infrastruktura drogowa
- Bezpieczeństwo publiczne
- Sport, rekreacja i organizacja wolnego czasu
- Inwestycje turystyczne
- Porządek i czystość w gminie
- Promocja i reklama gminy
- Wspieranie przedsiębiorczości
- Inne

12.Wskaż trzy przedsięwzięcia, które Twoim zdaniem powinny zostać zrealizowane w Gminie w latach 2022-2027:

Sekcja 2

Metryczka

13.Płeć:

- Kobieta
- Mężczyzna

14.Wiek:

- do 19 lat
- 20-29
- 30-39
- 40-49
- 50-59
- 60 lat i więcej

15.Wykształcenie:

- podstawowe
- gimnazjalne
- ponadgimnazjalne/średnie/zawodowe
- wyższe

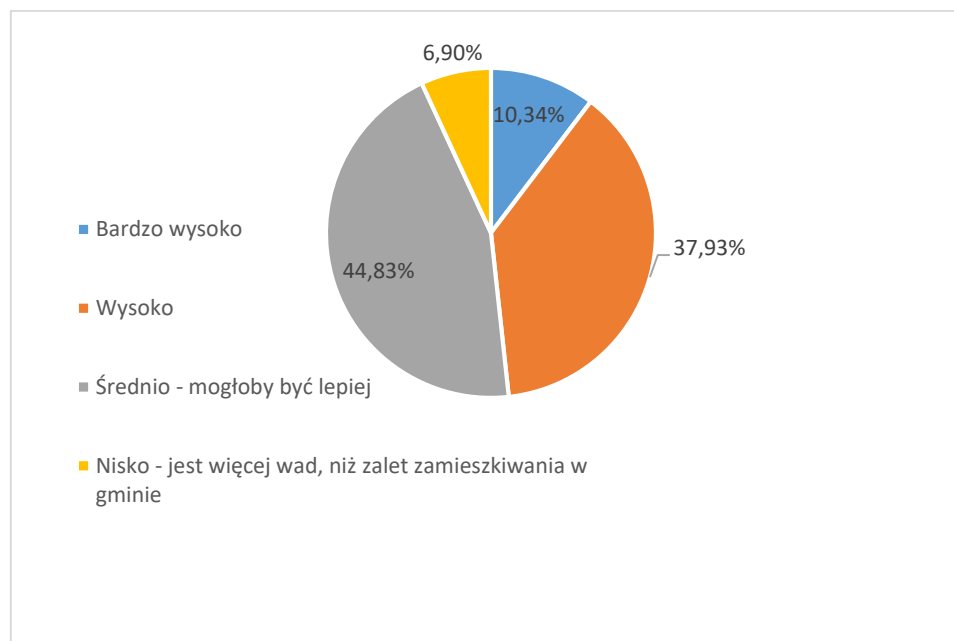
16.Reprezentowany sektor:

- rolnictwo
- przemysł
- usługi
- administracja
- szkolnictwo
- uczeń/student
- emeryt/rencista
- bezrobotny/-a

ODPOWIEDZI:

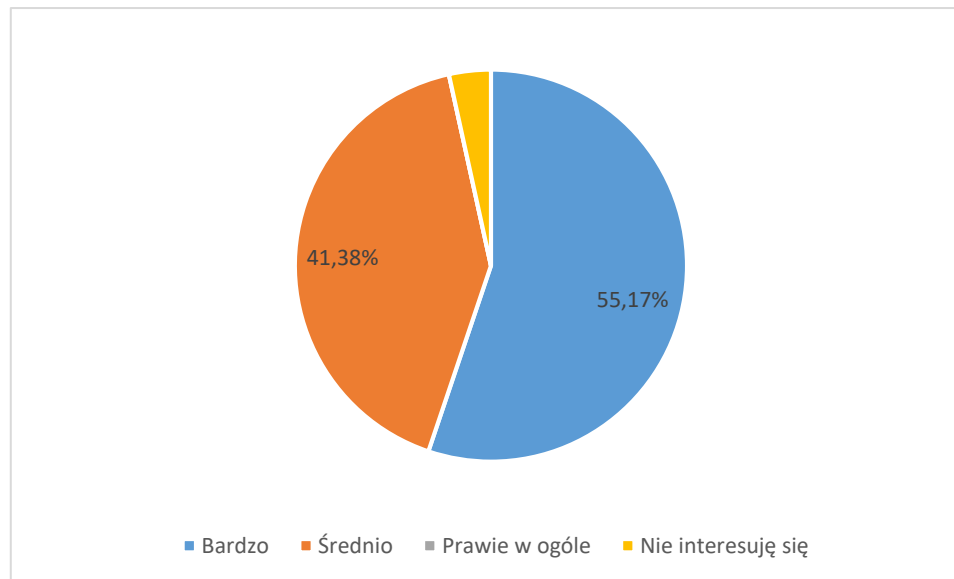
1. Jak oceniasz swój poziom zadowolenia z faktu zamieszkiwania w Gminie?

Większość ankietowanych ocenia średnio (44,83%) poziom zadowolenia z faktu, że mieszka w Gminie, z kolei ok. 37,93% ocenia ten fakt wysoko.



2. Czy interesujesz się tym, co się dzieje na terenie Gminy?

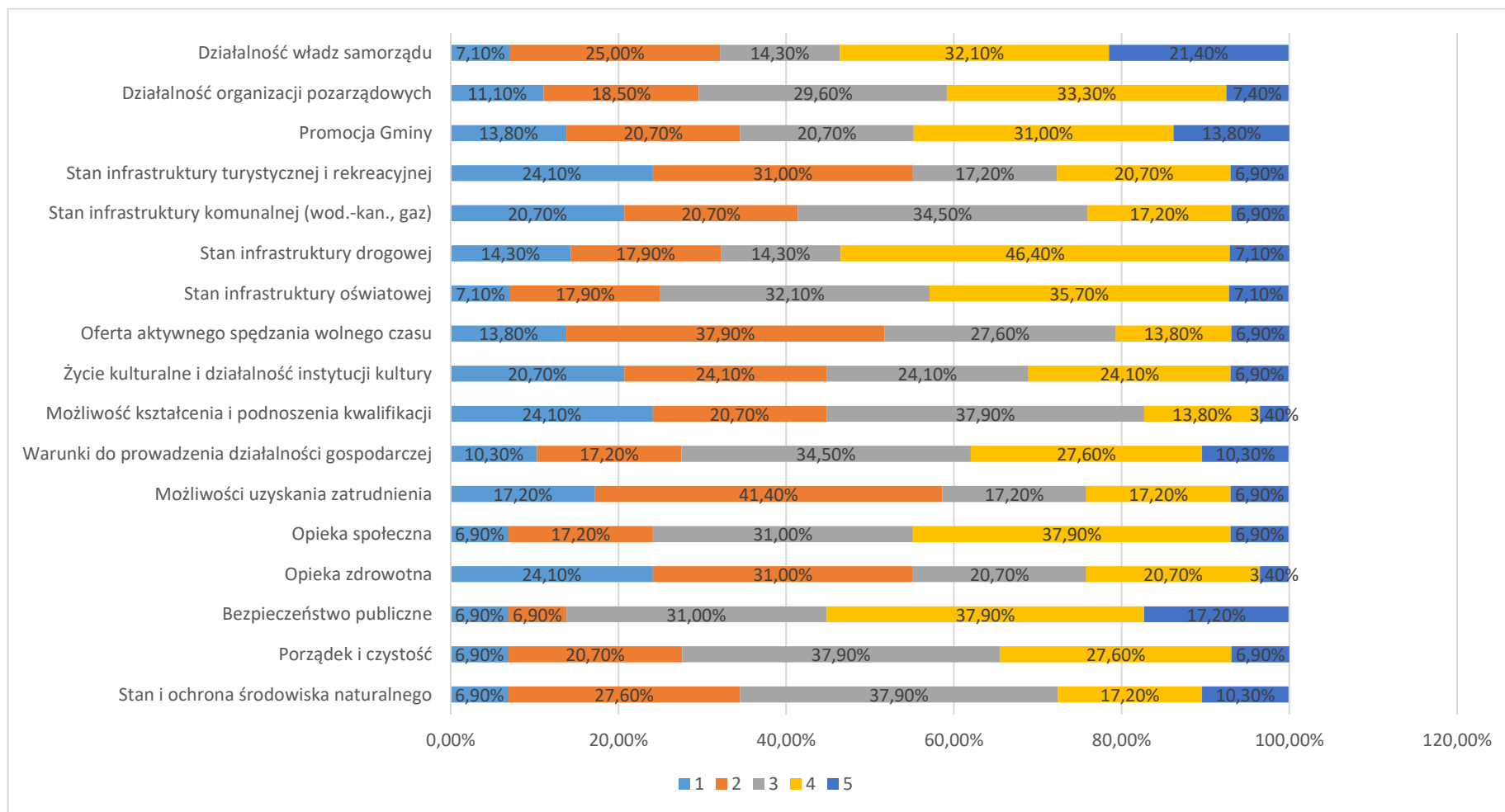
Zdecydowana większość ankietowanych (55,17%) bardzo interesuje się tym, co dzieje się na terenie Gminy, z kolei reszta zainteresowanie to wykazuje na średnim poziomie (41,38%), a znikomy procent nie interesuje się wcale (3,45%).



Załącznik do Strategii Rozwoju Gminy Aleksandrów Kujawski na lata 2022-2027+

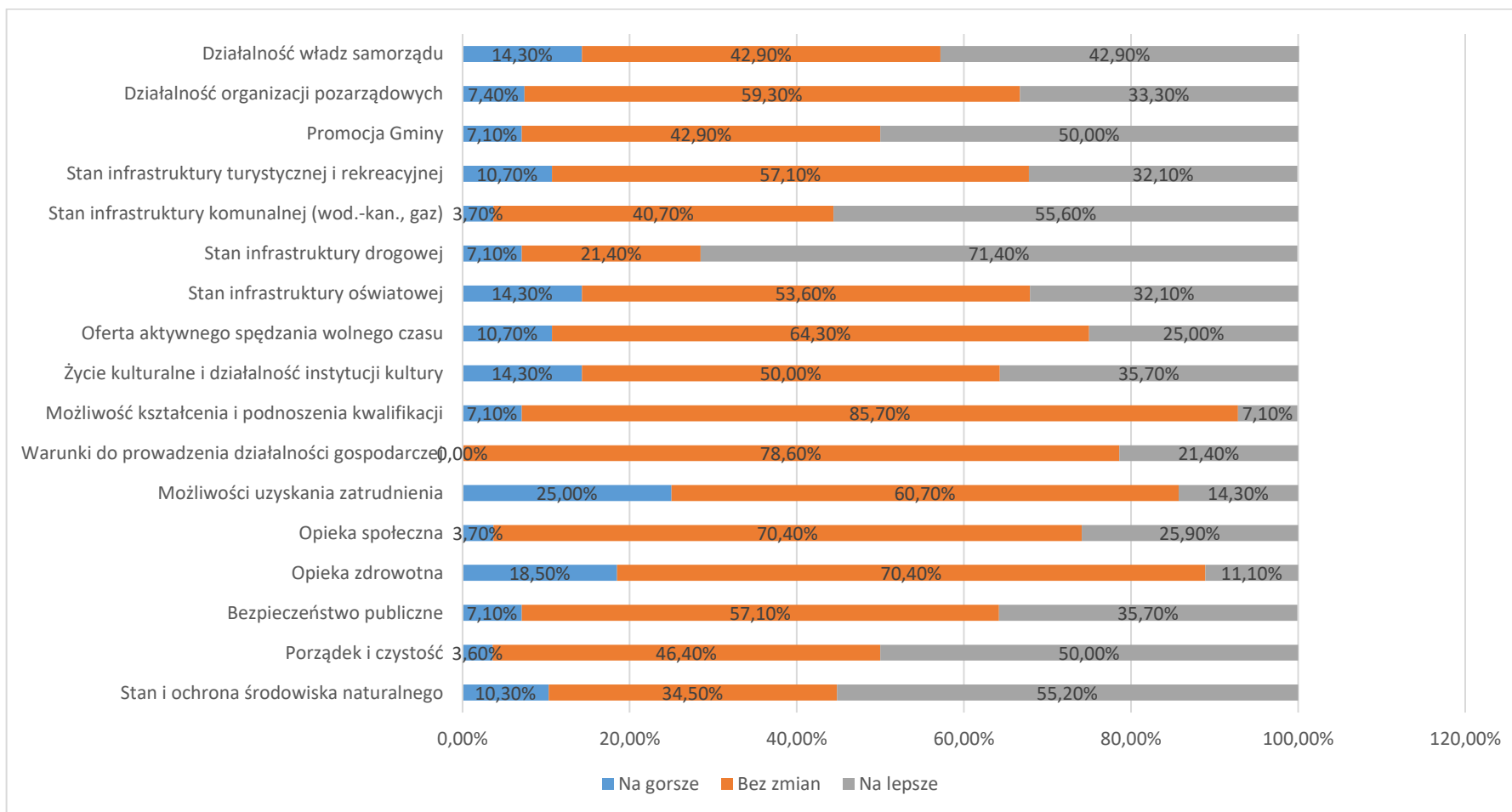
3. Jak oceniasz poszczególne dziedziny życia na terenie Gminy?

Najwyżej oceniono działalność władz samorządu, najniżej zaś stan infrastruktury turystycznej i rekreacyjnej, możliwość kształcenia i podnoszenia kwalifikacji oraz opiekę zdrowotną.



4. Jak oceniasz zmianę stanu poszczególnych dziedzin życia na terenie Gminy w ciągu ostatnich 6 lat?

Na lepsze oceniono m.in. stan infrastruktury drogowej, stan infrastruktury komunalnej oraz stan i ochronę środowiska naturalnego, na gorsze zaś przede wszystkim: możliwość kształcenia i podnoszenia kwalifikacji, warunki do prowadzenia działalności gospodarczej oraz opiekę społeczną i zdrowotną.



5. Wymień trzy kluczowe mocne strony (atut, przewaga, zaleta) Gminy.

Jako kluczowe mocne strony Gminy ankietowani wskazywali najczęściej:

- 1) Położenie gminy (m.in. bliskość autostrady, większych miast).
- 2) Infrastruktura drogowa.
- 3) Tereny inwestycyjne.
- 4) Walory krajobrazowe i turystyczne.
- 5) Dobre warunki do życia i mieszkania.

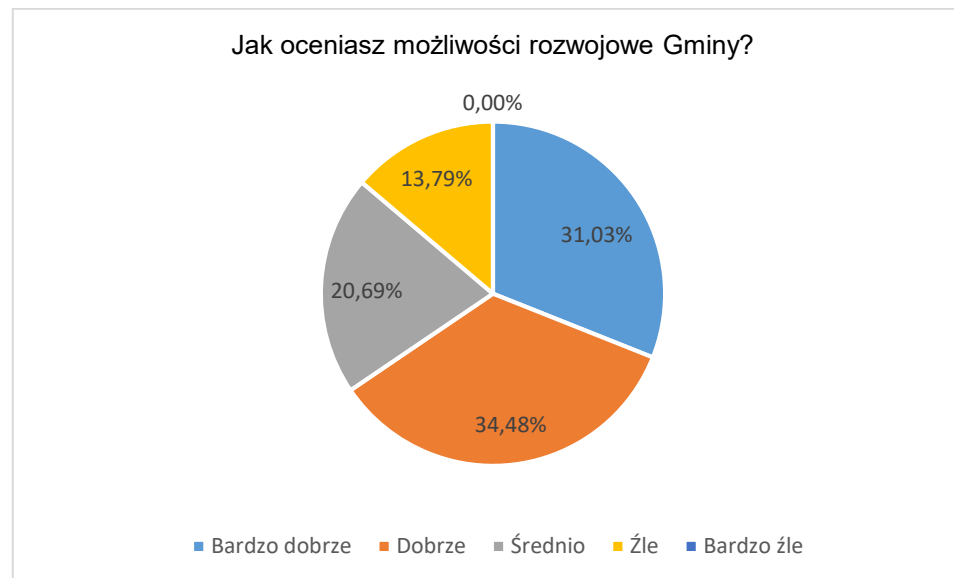
6. Wymień trzy najważniejsze słabe strony (braki, problemy, bariery) Gminy.

Jako najważniejsze słabe strony najczęściej wymieniano:

- 1) Słaba infrastruktura rekreacyjno-wypoczynkowa.
- 2) Mało miejsc pracy.
- 3) Słaba opieka medyczna.
- 4) Wysypisko śmieci.
- 5) Mało programów aktywizacyjnych społeczność lokalną.

7. Jak oceniasz możliwości rozwojowe Gminy?

Porównywalna ilość ankietowanych dobrze i bardzo dobrze oceniła możliwości rozwojowe Gminy.



8. Wymień trzy kluczowe szanse (możliwości korzystnej zmiany) Gminy.

Kluczowych szans na dalszy rozwój Gminy ankietowani upatrywali w:

- 1) Zamknięcie wysypiska.
- 2) Więcej obiektów sportowych i rekreacyjnych.
- 3) Rozwój strefy gospodarczej (SOGO).
- 4) Rozwój sieci gazowej.
- 5) Stworzenie „produktu” kojarzonego tylko z Gminą Aleksandrów.

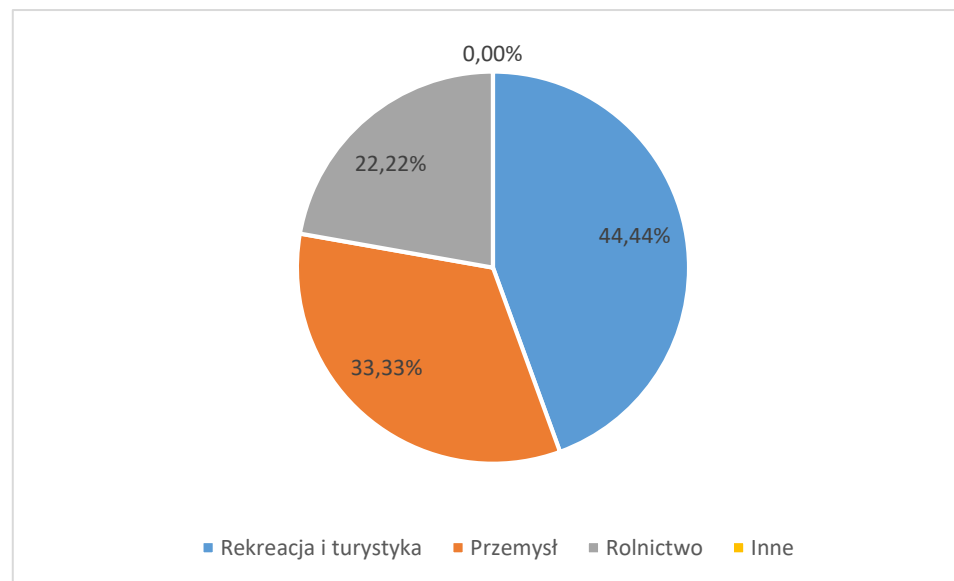
9. Wymień trzy największe zagrożenia (niebezpieczeństwo) dla rozwoju Gminy.

Za największe zagrożenia dla prawidłowego rozwoju Gminy ankietowani uznali:

- 1) Likwidacja wysypiska w Służewie.
- 2) Degradacja społeczeństwa (alkoholizm, narkomania, niska samoocena).
- 3) Bezrobocie.
- 4) Brak wizji rozwoju i mało inwestycji.
- 5) Odływ młodych ludzi.

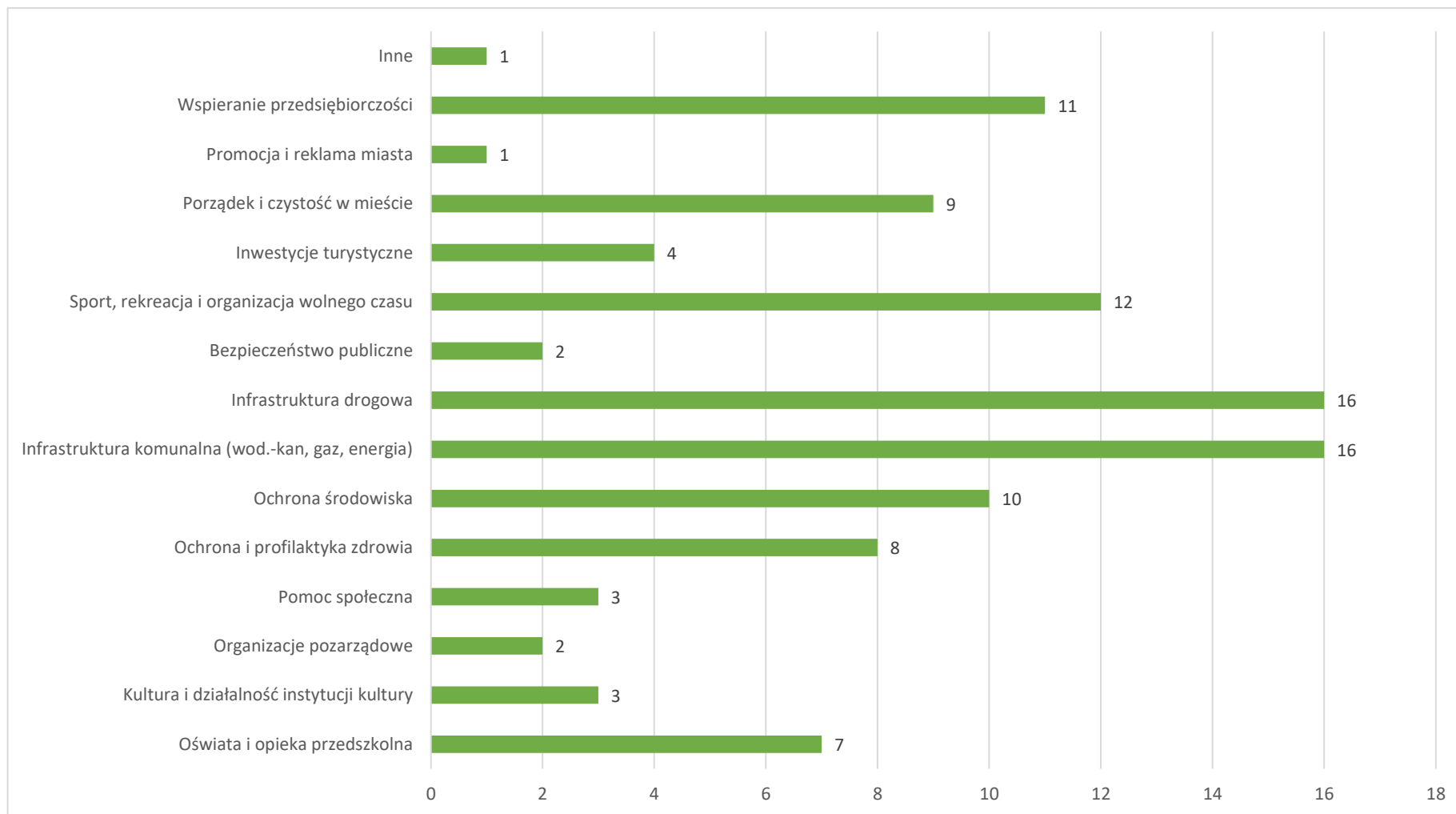
10. Jaki kierunek rozwoju Gminy uważasz za najlepszy?

Jeżeli chodzi o kierunek rozwoju Gminy, który uważany jest za najlepszy to największa liczba ankietowanych wskazała rekreację i turystykę (44,44%), z kolei najmniejsza (22,22%) rolnictwo.



11. Na jaki cel przede wszystkim powinny zostać przeznaczone pieniądze z budżetu Gminy na lata 2022 – 2027?

Jako Główny cel nowego budżetowania ta sama ilość ankietowanych (po 16 osób) wskazała na infrastrukturę drogową i komunalną, ale równie ważnymi kwestiami dla mieszkańców są m.in. sport, rekreacja i organizacja wolnego czasu oraz wspieranie przedsiębiorczości.



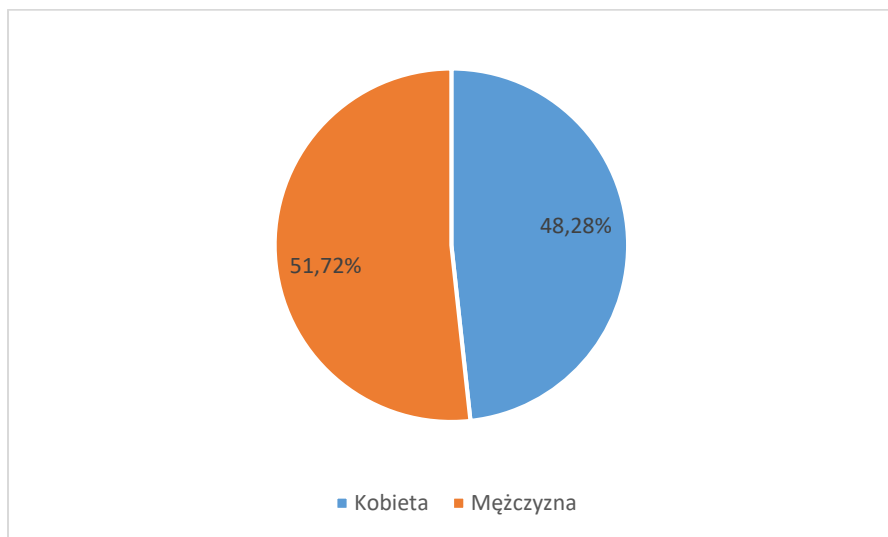
12. Wskaż trzy przedsięwzięcia, które Twoim zdaniem powinny zostać zrealizowane w Gminie w latach 2022 – 2027.

Jako najważniejsze przedsięwzięcia, które należy zrealizować w Gminie w latach 2022-2027 ankietowani wskazywali:

- 1) Budowa obiektów sportowo-rekreacyjnych.
- 2) Kanalizacja i gazyfikacja wszystkich miejscowości.
- 3) Aktywacja społeczności.
- 4) Rozbudowa dróg i ścieżek rowerowych.
- 5) Wsparcie przedsiębiorczości.

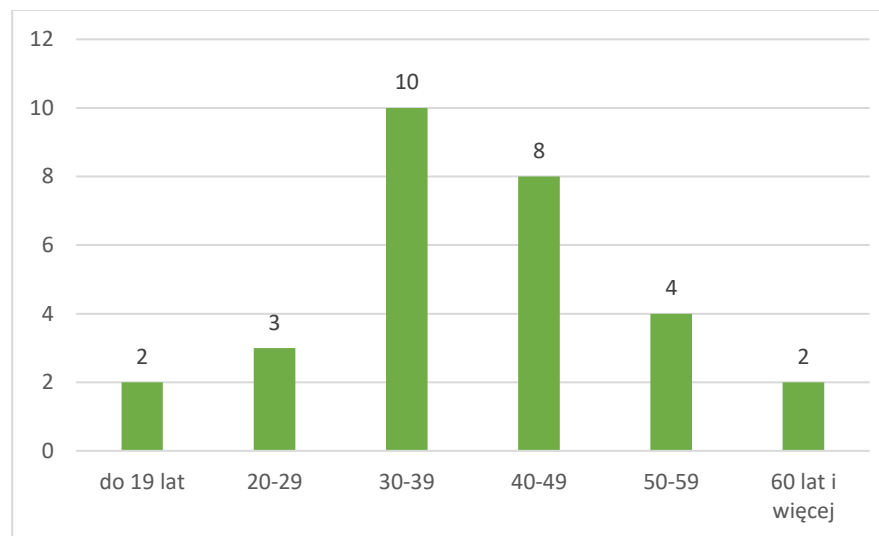
13. Płeć.

Wśród ankietowanych udział wzięła porównywalna liczba kobiet i mężczyzn.



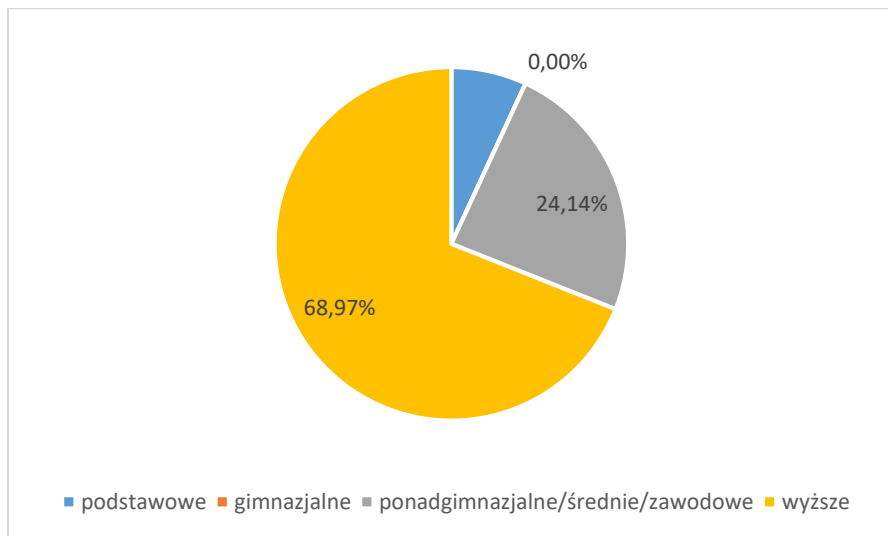
14. Wiek.

Większość ankietowanych to osoby w przedziale wiekowym 30-39 lat, najmniejszą grupę stanowiły osoby do lat 19 oraz 60 lat i więcej.



15. Wykształcenie.

Większość ankietowanych osób posiadała wykształcenie wyższe, z kolei drugą co do liczebności grupą były osoby posiadające wykształcenie ponadgimnazjalne/średnie/zawodowe.



16. Reprezentowany sektor.

Zdecydowana większość ankietowanych pochodziła z sektora administracji (15 osób), a zaraz za nimi duża liczba pochodziła z sektora usług (5 osób).

