

UCHWAŁA NR XX/153/20
RADY GMINY ALEKSANDRÓW KUJAWSKI

z dnia 15 maja 2020 r.

zmieniająca uchwałę w sprawie uchwalenia Wieloletniej Prognozy Finansowej Gminy Aleksandrów Kujawski na lata 2020 - 2030

Na podstawie art. 226, art. 227, art. 228 i art. 233 ustawy z dnia 27 sierpnia 2009 r. - o finansach publicznych /Dz. U. z 2019 r., poz. 869 ze zm.¹⁾/ oraz art. 18 ust. 2 pkt 15 ustawy z dnia 8 marca 1990 r. - o samorządzie gminnym /Dz. U. z 2020 r., poz. 713/ Rada Gminy Aleksandrów Kujawski uchwała co następuje:


§ 1. W Uchwale Nr V/43/19 Rady Gminy Aleksandrów Kujawski z dnia 29 stycznia 2019 r. w sprawie uchwalenia Wieloletniej Prognozy Finansowej Gminy Aleksandrów Kujawski na lata 2020 - 2030 wprowadza się następujące zmiany:

1) Zmienia się załącznik nr 1 do uchwały zmienianej, który otrzymuje brzmienie jak załącznik nr 1 do niniejszej uchwały.

2) Zmienia się załącznik nr 2 do uchwały zmienianej, który otrzymuje brzmienie jak załącznik nr 2 do niniejszej uchwały.

§ 2. Wykonanie uchwały powierza się Wójtowi Gminy Aleksandrów Kujawski.

§ 3. Uchwała wchodzi w życie z dniem podjęcia i podlega ogłoszeniu w sposób zwyczajowo przyjęty.

PRZEWODNICZĄCY
Rady Gminy

mgr Waldemar Bartczak

11(111)-244
RADCA PRAWNY

Marcin Brudek

za organ stanowiący Waldemar Andrzej Bartczak

Strona 1 z 20


Kopia z dokumentu podpisanego elektronicznie wygenerowana dnia 2020.05.19

SKARBNIK GMINY

mgr Marek Buczek

UZASADNIENIE

Wprowadzenie zmian służy doprowadzeniu do zgodności wartości dochodów i wydatków oraz kwoty długu z budżetem na rok 2020.

PRZEWODNICZĄCY
Rady Gminy

mgr Waldemar Bartczak

SKARBNIK GMINY


mgr Marek Buciko

¹⁾ Zmiany wymienionej ustawy zostały ogłoszone w: Dz. U. z 2018 r., poz. 2245, z 2019 r., poz 1649 oraz z 2020 r., poz. 284, poz. 374, poz. 568 i poz. 695.

Wieloletnia prognoza finansowa 1)

załącznik nr 1 do
uchwały nr XX/153/20
z dnia 2020-05-15

Lp	1	z tego:										w tym:	
		z tego:										w tym:	
		1.1.1	1.1.2	1.1.3	1.1.4	1.1.5	1.1.5.1		1.2.1	1.2.2			
Wyszczególnienie	Dochoady ogółem ^x	Dochoady bieżące ^x	dochoady z tytułu udziału we wpływach z podatku dochodowego od osób fizycznych	dochoady z tytułu udziału we wpływach z podatku dochodowego od osób prawnych	z subwencji ogólnej	z tytułu dotacji i środków przeznaczonych na cele bieżące ^{x,3)}	pozostałe dochoady bieżące ⁴⁾	z podatku od nieruchomości		Dochoady majątkowe ^x	ze sprzedaży majątku	z tytułu dotacji oraz środków przeznaczonych na inwestycje	
Wykonanie 2017	48 208 711,41	46 742 240,21	5 897 058,00	95 219,17	14 505 000,00	19 143 242,71	7 101 720,33	3 418 988,84	1 466 471,20	179 736,56	1 251 435,22		
Wykonanie 2018	50 471 177,85	48 797 012,99	6 682 045,00	-43 106,45	14 743 183,00	19 370 872,90	8 044 018,54	3 294 588,18	1 674 164,86	90 047,26	1 317 999,32		
Plan 3 kw. 2019	58 756 828,00	54 217 061,00	8 051 352,00	70 000,00	15 059 912,00	22 019 000,00	9 016 797,00	3 700 000,00	4 539 767,00	120 000,00	4 419 767,00		
2020	59 820 499,00	57 305 430,00	8 312 757,00	70 000,00	16 396 745,00	21 627 003,00	10 898 925,00	4 200 000,00	2 515 069,00	10 000,00	2 505 069,00		
2021	61 780 000,00	60 380 000,00	8 800 000,00	80 000,00	17 500 000,00	25 000 000,00	9 000 000,00	4 500 000,00	1 400 000,00	10 000,00	1 390 000,00		
2022	63 766 000,00	62 166 000,00	9 286 000,00	80 000,00	18 500 000,00	25 100 000,00	9 200 000,00	4 700 000,00	1 600 000,00	10 000,00	1 590 000,00		
2023	64 880 000,00	63 180 000,00	9 500 000,00	80 000,00	19 000 000,00	25 200 000,00	9 400 000,00	4 800 000,00	1 700 000,00	10 000,00	1 690 000,00		
2024	65 280 000,00	63 580 000,00	10 000 000,00	80 000,00	18 600 000,00	25 300 000,00	9 600 000,00	4 900 000,00	1 700 000,00	10 000,00	1 690 000,00		
2025	66 380 000,00	64 580 000,00	10 500 000,00	80 000,00	18 800 000,00	25 400 000,00	9 800 000,00	5 000 000,00	1 800 000,00	10 000,00	1 790 000,00		
2026	67 380 000,00	65 580 000,00	11 000 000,00	80 000,00	19 000 000,00	25 500 000,00	10 000 000,00	5 100 000,00	1 800 000,00	10 000,00	1 790 000,00		
2027	68 380 000,00	66 580 000,00	11 500 000,00	80 000,00	19 200 000,00	25 600 000,00	10 200 000,00	5 200 000,00	1 800 000,00	10 000,00	1 790 000,00		
2028	68 980 000,00	67 180 000,00	11 500 000,00	80 000,00	19 500 000,00	25 700 000,00	10 400 000,00	5 300 000,00	1 800 000,00	10 000,00	1 790 000,00		
2029	69 980 000,00	68 180 000,00	12 000 000,00	80 000,00	19 700 000,00	25 800 000,00	10 600 000,00	5 400 000,00	1 800 000,00	10 000,00	1 790 000,00		
2030	69 980 000,00	68 180 000,00	12 000 000,00	80 000,00	19 700 000,00	25 800 000,00	10 600 000,00	5 400 000,00	1 800 000,00	10 000,00	1 790 000,00		

- ¹⁾ Wzór może być stosowany także w układzie pionowym, w którym poszczególne pozycje są przedstawione w kolumnach, a lata w wierszach.
- ²⁾ Zgodnie z art. 227 ustawy z dnia 27 sierpnia 2009 r. o finansach publicznych (Dz. U. z 2019 r. poz. 869, 1622 i 1649), zwaną dalej „ustawą”, wieloletnia prognoza finansowa obejmuje okres roku budżetowego oraz co najmniej trzech kolejnych lat. W sytuacji dłuższego okresu prognozowania finansowego wzór stosuje się dla lat wykraczających poza minimalny (4-letni) okres prognozy, wynikający z art. 227 ustawy.
- ³⁾ W pozycji wykazuje się dochody o charakterze całkowym, które jednostka otrzymuje od podmiotów zewnętrznych. W szczególności pozycja obejmuje dotacje celowe z budżetu państwa na zadania bieżące oraz dotacje i środki na finansowanie wydatków bieżących na realizację zadań finansowanych z udziałem środków, o których mowa w art. 5 ust. 1 pkt 2 i 3 ustawy. W pozycji nie wykazuje się natomiast dochodów związanych ze szczególnymi zasadami wykonywania budżetu jednostki wynikających z odrębnych ustaw, o których mowa w art. 237 ust. 1 ustawy.
- ⁴⁾ W pozycji wykazuje się pozostałe dochody bieżące w szczególności kwoty podatków i opłat lokalnych.

Wyszczególnienie	Wydatki ogółem x	z tego:										w tym:		
		2	2.1	2.1.1	2.1.2	2.1.2.1	2.1.3	2.1.3.1	2.1.3.2	2.2	2.2.1	2.2.1.1	w tym:	
													Wydatki bieżące x	na wynagrodzenia i składki od nich naliczane
Wykonanie 2017	49 593 485,04	44 161 615,25	12 986 613,82	0,00	0,00	0,00	0,00	0,00	0,00	5 431 869,79	5 431 869,79	445 352,83		
Wykonanie 2018	60 034 127,08	45 981 981,10	13 689 077,50	0,00	0,00	0,00	0,00	0,00	0,00	541 671,96	541 671,96	495 915,00		
Plan 3 kw. 2019	61 684 566,00	49 500 987,00	14 380 847,64	0,00	0,00	0,00	0,00	0,00	0,00	580 000,00	580 000,00	420 747,00		
2020	56 388 062,00	51 928 257,00	15 893 968,00	0,00	0,00	0,00	0,00	0,00	0,00	650 000,00	650 000,00	0,00		
2021	59 722 260,44	52 340 260,44	14 000 000,00	0,00	0,00	0,00	0,00	0,00	0,00	600 000,00	600 000,00	0,00		
2022	59 786 547,89	56 286 547,89	14 200 000,00	0,00	0,00	0,00	0,00	0,00	0,00	400 000,00	400 000,00	0,00		
2023	59 446 909,91	56 691 909,91	14 400 000,00	0,00	0,00	0,00	0,00	0,00	0,00	300 000,00	300 000,00	0,00		
2024	60 054 137,15	57 554 137,15	14 600 000,00	0,00	0,00	0,00	0,00	0,00	0,00	260 000,00	260 000,00	0,00		
2025	63 380 000,00	60 380 000,00	14 900 000,00	0,00	0,00	0,00	0,00	0,00	0,00	230 000,00	230 000,00	0,00		
2026	64 380 000,00	61 680 000,00	15 200 000,00	0,00	0,00	0,00	0,00	0,00	0,00	210 000,00	210 000,00	0,00		
2027	65 380 000,00	63 380 000,00	15 500 000,00	0,00	0,00	0,00	0,00	0,00	0,00	200 000,00	200 000,00	0,00		
2028	67 980 000,00	64 980 000,00	0,00	0,00	0,00	0,00	0,00	0,00	0,00	180 000,00	180 000,00	0,00		
2029	69 124 943,00	66 290 000,00	0,00	0,00	0,00	0,00	0,00	0,00	0,00	160 000,00	160 000,00	0,00		
2030	69 190 000,00	66 290 000,00	0,00	0,00	0,00	0,00	0,00	0,00	0,00	20 000,00	20 000,00	0,00		

Wyszczególnienie	Wynik budżetu x	w tym:		z tego:					
		Kwota prognozowanej nadwyżki budżetu przeznaczana na spłatę kredytów, pożyczek i wykup papierów wartościowych 5)	Przychody budżetu x	Kredyty, pożyczki, emisja papierów wartościowych x	w tym:	Nadwyżka budżetowa z lat ubiegłych x 6)	w tym:	Wolne środki, o których mowa w art. 217 ust. 2 pkt 6 ustawy x	w tym:
Lp	3	3.1	4	4.1	4.1.1	4.2	4.2.1	4.3	4.3.1
Wykonanie 2017	-1 384 773,63	0,00	5 784 591,00	2 513 334,00	1 970 472,00	0,00	0,00	3 271 257,00	0,00
Wykonanie 2018	-9 562 949,23	0,00	12 481 310,00	11 895 602,00	9 167 379,00	0,00	0,00	585 708,00	585 708,00
Plan 3 kw. 2019	-2 927 738,00	0,00	6 496 373,61	6 304 756,61	2 927 738,00	0,00	0,00	191 617,00	191 617,00
2020	3 432 437,00	1 861 490,00	953 780,00	953 780,00	0,00	0,00	0,00	0,00	0,00
2021	2 057 739,56	2 057 739,56	0,00	0,00	0,00	0,00	0,00	0,00	0,00
2022	3 979 452,11	3 979 452,11	0,00	0,00	0,00	0,00	0,00	0,00	0,00
2023	5 433 090,09	5 433 090,09	0,00	0,00	0,00	0,00	0,00	0,00	0,00
2024	5 225 862,85	5 225 862,85	0,00	0,00	0,00	0,00	0,00	0,00	0,00
2025	3 000 000,00	3 000 000,00	0,00	0,00	0,00	0,00	0,00	0,00	0,00
2026	3 000 000,00	3 000 000,00	0,00	0,00	0,00	0,00	0,00	0,00	0,00
2027	3 000 000,00	3 000 000,00	0,00	0,00	0,00	0,00	0,00	0,00	0,00
2028	1 000 000,00	1 000 000,00	0,00	0,00	0,00	0,00	0,00	0,00	0,00
2029	855 057,00	855 057,00	0,00	0,00	0,00	0,00	0,00	0,00	0,00
2030	790 000,00	790 000,00	0,00	0,00	0,00	0,00	0,00	0,00	0,00

5) Inne przeznaczenie nadwyżki budżetowej wymaga określenia w objaśnieniach do wieloletniej prognozy finansowej.

6) W pozycji należy ująć środki pieniężne znajdujące się na rachunku budżetu pochodzące z nadwyżek poprzednich budżetów łącznie z niewykorzystanymi środkami, o których mowa w art. 217 ust. 2 pkt 6 ustawy.

Wyszczególnienie	z tego:				Rozchody budżetu x	z tego:							
	Spłaty udzielonych pożyczek w latach ubiegłych x	na pokrycie deficytu budżetu x	Inne przychody niezwiązane z zaciągnięciem długu x 7)	na pokrycie deficytu budżetu x		w tym:							
						4.4	4.4.1	4.5	4.5.1	5	5.1	5.1.1	5.1.1.1
Lp	0,00	0,00	0,00	0,00	3 814 119,00	3 814 119,00	0,00	0,00	0,00	0,00	0,00	0,00	0,00
Wykonanie 2017	0,00	0,00	0,00	0,00	2 728 223,00	2 728 223,00	0,00	0,00	0,00	0,00	0,00	0,00	0,00
Wykonanie 2018	0,00	0,00	0,00	0,00	3 568 635,61	3 568 635,61	0,00	0,00	1 263 879,00	1 263 879,00	0,00	0,00	0,00
Plan 3 kw. 2019	0,00	0,00	0,00	0,00	4 386 217,00	4 386 217,00	0,00	0,00	2 263 879,00	2 263 879,00	0,00	0,00	0,00
2020	0,00	0,00	0,00	0,00	2 057 739,56	2 057 739,56	0,00	0,00	0,00	0,00	0,00	0,00	0,00
2021	0,00	0,00	0,00	0,00	3 979 452,11	3 979 452,11	0,00	0,00	0,00	0,00	0,00	0,00	0,00
2022	0,00	0,00	0,00	0,00	5 433 090,09	5 433 090,09	0,00	0,00	0,00	0,00	0,00	0,00	0,00
2023	0,00	0,00	0,00	0,00	5 225 862,85	5 225 862,85	0,00	0,00	0,00	0,00	0,00	0,00	0,00
2024	0,00	0,00	0,00	0,00	3 000 000,00	3 000 000,00	0,00	0,00	0,00	0,00	0,00	0,00	0,00
2025	0,00	0,00	0,00	0,00	3 000 000,00	3 000 000,00	0,00	0,00	0,00	0,00	0,00	0,00	0,00
2026	0,00	0,00	0,00	0,00	3 000 000,00	3 000 000,00	0,00	0,00	0,00	0,00	0,00	0,00	0,00
2027	0,00	0,00	0,00	0,00	3 000 000,00	3 000 000,00	0,00	0,00	0,00	0,00	0,00	0,00	0,00
2028	0,00	0,00	0,00	0,00	1 000 000,00	1 000 000,00	0,00	0,00	0,00	0,00	0,00	0,00	0,00
2029	0,00	0,00	0,00	0,00	855 057,00	855 057,00	0,00	0,00	0,00	0,00	0,00	0,00	0,00
2030	0,00	0,00	0,00	0,00	790 000,00	790 000,00	0,00	0,00	0,00	0,00	0,00	0,00	0,00

7) W pozycji należy ująć w szczególności przychody pochodzące z prywatyzacji majątku jednostki samorządu terytorialnego.

Lp	Rozchody budżetu, z tego:				5.2	6	w tym:		Relacja zrównowazona wydatków bieżących, o której mowa w art. 242 ustawy	
	licznca kwota przypadających na dany rok kwot ustawowych wyłączeń z limitu spłaty zobowiązań, w tym:						6.1	7.1	7.2	
	z tego:									
	5.1.1.3	5.1.1.3.1	5.1.1.3.2	5.1.1.3.3						
Wykonanie 2017	X	X	X	X	0,00	18 299 191,61	0,00	2 580 624,96	5 851 881,96	
Wykonanie 2018	X	X	X	X	0,00	27 466 570,61	0,00	2 815 031,89	3 400 739,89	
Plan 3 kw. 2019	X	X	X	X	0,00	30 202 691,61	0,00	4 716 074,00	4 907 691,00	
2020	0,00	0,00	0,00	0,00	0,00	28 341 201,61	0,00	5 377 173,00	5 377 173,00	
2021	X	X	X	X	0,00	26 283 462,05	0,00	8 039 739,56	8 039 739,56	
2022	X	X	X	X	0,00	22 304 009,94	0,00	5 879 452,11	5 879 452,11	
2023	X	X	X	X	0,00	16 870 919,85	0,00	6 488 090,09	6 488 090,09	
2024	X	X	X	X	0,00	11 645 057,00	0,00	6 025 862,85	6 025 862,85	
2025	X	X	X	X	0,00	8 645 057,00	0,00	4 200 000,00	4 200 000,00	
2026	X	X	X	X	0,00	5 645 057,00	0,00	3 900 000,00	3 900 000,00	
2027	X	X	X	X	0,00	2 645 057,00	0,00	3 200 000,00	3 200 000,00	
2028	X	X	X	X	0,00	1 645 057,00	0,00	2 200 000,00	2 200 000,00	
2029	X	X	X	X	0,00	790 000,00	0,00	1 890 000,00	1 890 000,00	
2030	X	X	X	X	0,00	0,00	0,00	1 890 000,00	1 890 000,00	

8) Skorygowanie o środki dotyczy określonego w art. 242 ustawy powiększenia w szczególności o przychody określone w art. 217 ust. 2 pkt 5 ustawy;

Wyszczególnienie	Wskaźnik spłaty zobowiązań						
	8.1	8.2		8.3	8.3.1	8.4	8.4.1
Relacja określona po lewej stronie nierówności we wzorze, o którym mowa w art. 243 ust. 1 ustawy (po uwzględnieniu zobowiązań związku współtworzonego przez jednostkę samorządu terytorialnego oraz po uwzględnieniu wyłączeń przypadających na dany rok) ^x	Relacja określona po prawej stronie nierówności we wzorze, o którym mowa w art. 243 ust. 1 ustawy, ustalona dla danego roku (wskaźnik jednoroczny) ^x			Dopuszczalny limit spłaty zobowiązań określony po prawej stronie nierówności we wzorze, o którym mowa w art. 243 ustawy, po uwzględnieniu ustawowych wyłączeń, obliczony w oparciu o plan 3. kwartału roku poprzedzającego pierwszy rok prognozy (wskaźnik ustalony w oparciu o średnią arytmetyczną z poprzednich lat) ^x	Dopuszczalny limit spłaty zobowiązań określony po prawej stronie nierówności we wzorze, o którym mowa w art. 243 ustawy, po uwzględnieniu ustawowych wyłączeń, obliczony w oparciu o plan 3 kwartali roku poprzedzającego	Informacja o spełnieniu wskaźnika spłaty zobowiązań określonego w art. 243 ustawy, po uwzględnieniu zobowiązań związku współtworzonego przez jednostkę samorządu terytorialnego oraz po uwzględnieniu ustawowych wyłączeń, obliczonego w oparciu o plan 3 kwartali roku poprzedzającego rok budżetowy ^x	Informacja o spełnieniu wskaźnika spłaty zobowiązań określonego w art. 243 ustawy, po uwzględnieniu zobowiązań związku współtworzonego przez jednostkę samorządu terytorialnego oraz po uwzględnieniu ustawowych wyłączeń, obliczonego w oparciu o plan 3 kwartali roku poprzedzającego rok budżetowy ^x
Lp	8.1	8.2		8.3	8.3.1	8.4	8.4.1
Wykonanie 2017	0,00%	x	10,80%	x	x	x	x
Wykonanie 2018	0,00%	x	9,43%	x	x	x	x
Plan 3 kw. 2019	0,00%		17,44%	x	x	x	x
2020	7,77%	18,87%	16,93%	12,56%	8,16%	TAK	TAK
2021	7,51%	18,72%	22,75%	14,60%	10,21%	TAK	TAK
2022	11,82%	24,42%	15,89%	19,04%	14,65%	TAK	TAK
2023	15,10%	17,87%	17,11%	18,52%	18,52%	TAK	TAK
2024	14,33%	16,42%	15,77%	18,58%	18,58%	TAK	TAK
2025	8,24%	11,31%	x	16,26%	16,26%	TAK	TAK
2026	8,01%	10,25%	x	17,79%	16,00%	TAK	TAK
2027	7,81%	8,30%	x	16,56%	16,56%	TAK	TAK
2028	2,84%	5,74%	x	15,07%	15,07%	TAK	TAK
2029	2,40%	4,84%	x	12,40%	12,40%	TAK	TAK
2030	1,91%	4,51%	x	10,68%	10,68%	TAK	TAK

Finansowanie programów, projektów lub zadań realizowanych z udziałem środków, o których mowa w art. 5 ust. 1 pkt 2 i 3 ustawy									
Lp	9.1	9.1.1		9.2	9.2.1		9.3	9.3.1	
		w tym:	w tym:		w tym:	w tym:			
Wykonanie 2017	42 344,25	31 109,21	31 109,21	201 821,00	201 821,00	201 821,00	252 653,45	252 653,45	34 899,98
Wykonanie 2018	855 972,71	388 686,00	388 686,00	31 724,20	31 724,20	31 724,20	259 168,46	259 168,46	161 213,17
Plan 3 kw. 2019	5 486 297,00	4 923 522,00	4 923 522,00	4 175 240,00	4 175 240,00	4 175 240,00	5 702 210,00	5 702 210,00	4 835 664,00
2020	3 590 766,00	2 302 246,00	2 293 024,00	2 505 069,00	2 505 069,00	2 505 069,00	2 955 560,00	2 955 560,00	2 255 967,00
2021	0,00	0,00	0,00	0,00	0,00	0,00	7 385,00	0,00	0,00
2022	0,00	0,00	0,00	0,00	0,00	0,00	12 000,00	0,00	0,00
2023	0,00	0,00	0,00	0,00	0,00	0,00	12 000,00	0,00	0,00
2024	0,00	0,00	0,00	0,00	0,00	0,00	12 000,00	0,00	0,00
2025	0,00	0,00	0,00	0,00	0,00	0,00	12 000,00	0,00	0,00
2026	0,00	0,00	0,00	0,00	0,00	0,00	12 000,00	0,00	0,00
2027	0,00	0,00	0,00	0,00	0,00	0,00	0,00	0,00	0,00
2028	0,00	0,00	0,00	0,00	0,00	0,00	0,00	0,00	0,00
2029	0,00	0,00	0,00	0,00	0,00	0,00	0,00	0,00	0,00
2030	0,00	0,00	0,00	0,00	0,00	0,00	0,00	0,00	0,00

Wyszczególnienie

Dochody bieżące na programy, projekty lub zadania finansowane z udziałem środków, o których mowa w art. 5 ust. 1 pkt 2 i 3 ustawy

Dotacje i środki o charakterze bieżącym na realizację programu, projektu lub zadania finansowanego z udziałem środków, o których mowa w art. 5 ust. 1 pkt 2 ustawy^x

środki określone w art. 5 ust. 1 pkt 2 ustawy

Dochody majątkowe na programy, projekty lub zadania finansowane z udziałem środków, o których mowa w art. 5 ust. 1 pkt 2 i 3 ustawy

Dochody majątkowe na programy, projekty lub zadania finansowane z udziałem środków, o których mowa w art. 5 ust. 1 pkt 2 ustawy

środki określone w art. 5 ust. 1 pkt 2 ustawy

Wydatki bieżące na programy, projekty lub zadania finansowane z udziałem środków, o których mowa w art. 5 ust. 1 pkt 2 i 3 ustawy

Wydatki bieżące na programy, projekty lub zadania finansowane z udziałem środków, o których mowa w art. 5 ust. 1 pkt 2 ustawy^x

finansowane środkami określonymi w art. 5 ust. 1 pkt 2 ustawy

Wyszczególnienie	Informacje uzupełniające o wybranych kategoriach finansowych													
	w tym:			z tego:			Wydadki bieżące na pokrycie ujemnego wyniku finansowego samodzielnego publicznego zakładu opieki zdrowotnej	Wydadki na spłatę zobowiązań przejmowanych w związku z likwidacją lub przekształceniem samodzielnego publicznego zakładu opieki zdrowotnej	Kwota zobowiązań z tytułu współtworzonego przez jednostkę samorządu terytorialnego przypadających do spłaty w danym roku budżetowym, podlegająca doliczeniu zgodnie z art. 244 ustawy ^X	Kwota zobowiązań wynikających z przejęcia przez jednostkę samorządu terytorialnego zobowiązań po likwidowanych i przekształcanych samorządowych osobach prawnych				
	Wydadki majątkowe na programy, projekty lub zadania finansowane z udziałem środków, o których mowa w art. 5 ust. 1 pkt 2 i 3 ustawy	Wydadki majątkowe na programy, projekty lub zadania finansowane z udziałem środków, o których mowa w art. 5 ust. 1 pkt 2 ustawy	Wydadki majątkowe na programy, projekty lub zadania finansowane z udziałem środków, o których mowa w art. 5 ust. 1 pkt 2 i 3 ustawy	Wydatki objęte limitem, o którym mowa w art. 226 ust. 3 pkt 4 ustawy	bieżące	majątkowe					10.1	10.1.1	10.1.2	10.2
9.4	9.4.1	9.4.1	9.4.1	10.1	10.1.1	10.1.2	10.2	10.3	10.4	10.5				
Lp														
Wykonanie 2017	1 167 633,52	1 167 633,52	543 410,00	0,00	0,00	0,00	0,00	0,00	0,00	0,00	0,00	0,00	0,00	0,00
Wykonanie 2018	3 294 140,07	3 294 140,07	1 567 536,60	0,00	0,00	0,00	0,00	0,00	0,00	0,00	0,00	0,00	0,00	0,00
Plan 3 kw. 2019	4 380 120,00	4 380 120,00	2 348 038,00	0,00	0,00	0,00	0,00	0,00	0,00	0,00	0,00	0,00	0,00	0,00
2020	2 422 061,00	2 422 061,00	1 241 190,00	4 361 469,00	1 104 331,00	3 257 138,00	0,00	0,00	0,00	0,00	0,00	0,00	0,00	0,00
2021	2 250 000,00	0,00	0,00	5 073 304,00	44 906,00	5 028 398,00	0,00	0,00	0,00	0,00	0,00	0,00	0,00	0,00
2022	0,00	0,00	0,00	1 027 066,00	27 066,00	1 000 000,00	0,00	0,00	0,00	0,00	0,00	0,00	0,00	0,00
2023	0,00	0,00	0,00	12 000,00	12 000,00	0,00	0,00	0,00	0,00	0,00	0,00	0,00	0,00	0,00
2024	0,00	0,00	0,00	12 000,00	12 000,00	0,00	0,00	0,00	0,00	0,00	0,00	0,00	0,00	0,00
2025	0,00	0,00	0,00	12 000,00	12 000,00	0,00	0,00	0,00	0,00	0,00	0,00	0,00	0,00	0,00
2026	0,00	0,00	0,00	12 000,00	12 000,00	0,00	0,00	0,00	0,00	0,00	0,00	0,00	0,00	0,00
2027	0,00	0,00	0,00	0,00	0,00	0,00	0,00	0,00	0,00	0,00	0,00	0,00	0,00	0,00
2028	0,00	0,00	0,00	0,00	0,00	0,00	0,00	0,00	0,00	0,00	0,00	0,00	0,00	0,00
2029	0,00	0,00	0,00	0,00	0,00	0,00	0,00	0,00	0,00	0,00	0,00	0,00	0,00	0,00
2030	0,00	0,00	0,00	0,00	0,00	0,00	0,00	0,00	0,00	0,00	0,00	0,00	0,00	0,00

Wyszczególnienie	Informacje uzupełniające o wybranych kategoriach finansowych									
	w tym:									
	10.6	10.7	10.7.1	10.7.2	10.7.2.1		10.7.3	10.8	10.9	
					zobowiązań zaciągniętych po dniu 1 stycznia 2019 r. x	dokonywana w formie wydatku bieżącego x	wypłaty z tytułu wymagalnych poręczeń i gwarancji x	Kwota wzrostu(+)/spadku(-) kwoty długu wynikająca z operacji niekasowych (m.in. umorzona, różnice kursowe)	Wcześniejsza spłata zobowiązań, wyłączona z limitu spłaty zobowiązań, dokonywana w formie wydatków budżetowych	
Wykonanie 2017	0,00	0,00	0,00	0,00	x	x	0,00	0,00	x	
Wykonanie 2018	0,00	0,00	0,00	0,00	x	x	0,00	0,00	x	
Plan 3 kw. 2019	3 568 635,61	0,00	0,00	0,00	0,00	0,00	0,00	0,00	x	
2020	4 386 217,00	0,00	0,00	0,00	0,00	0,00	0,00	0,00	0,00	
2021	2 057 739,56	0,00	0,00	0,00	0,00	0,00	0,00	0,00	x	
2022	3 979 452,11	0,00	0,00	0,00	0,00	0,00	0,00	0,00	x	
2023	5 433 090,09	0,00	0,00	0,00	0,00	0,00	0,00	0,00	x	
2024	5 225 862,85	0,00	0,00	0,00	0,00	0,00	0,00	0,00	x	
2025	3 000 000,00	0,00	0,00	0,00	0,00	0,00	0,00	0,00	x	
2026	3 000 000,00	0,00	0,00	0,00	0,00	0,00	0,00	0,00	x	
2027	3 000 000,00	0,00	0,00	0,00	0,00	0,00	0,00	0,00	x	
2028	1 000 000,00	0,00	0,00	0,00	0,00	0,00	0,00	0,00	x	
2029	855 057,00	0,00	0,00	0,00	0,00	0,00	0,00	0,00	x	
2030	790 000,00	0,00	0,00	0,00	0,00	0,00	0,00	0,00	x	

Informacje zawarte w tej części Wieloletniej prognozy finansowej, w tym o spełnieniu relacji określonej w art. 243 ustawy, została automatycznie wygenerowana przez aplikację wskazaną przez Ministra Finansów, o której mowa w § 4 ust. 1, na podstawie danych historycznych oraz prognozowanych przez jednostkę samorządu terytorialnego. Automatanie wyliczona wartość historycznych i prognozowanych przez jednostkę samorządu terytorialnego danych w szczególności także pozycji 8.3 - 8.3.1 i pozycji z sekcji 12.

x - pozycje oznaczone symbolem „x” sporządza się na okres prognozy kwoty długu zgodnie z art. 227 ust. 2 ustawy. Okres ten nie podlega wyłączeniu w sytuacji planowania wydatków z tytułu niewymagalnych poręczeń i gwarancji. W przypadku planowania wydatków z tytułu niewymagalnych poręczeń i gwarancji w okresie dłuższym niż okres, na który zadawnięto oraz planuje się zadawnić zobowiązania dłużne, informacje o wydatkach z tytułu niewymagalnych poręczeń i gwarancji, wykraczających poza wspomniany okres, należy zamieścić w objaśnieniach do Wieloletniej prognozy finansowej.

SKARBNIK GMINY
mgr Marek Biczko

za organ stanowiący Waldemar Andrzej Bartczak
Kopia z dokumentu podpisanego elektronicznie wygenerowana dnia 2020.05.19

PRZEWODNICZĄCY
Rady Gminy
mgr Waldemar Bartczak

Przedsięwzięcia WPF

załącznik nr 2 do
uchwały nr XX/153/20
z dnia 2020-05-15

kwoty w zł

L.p.	Nazwa i cel	Jednostka odpowiedzialna lub koordynująca	Okres realizacji		Łączne nakłady finansowe	Limit 2020	Limit 2021	Limit 2022	Limit 2023	Limit 2024
			Od	Do						
1	Wydatki na przedsięwzięcia-ogółem (1.1+1.2+1.3)				16 256 883,00	4 361 469,00	5 073 304,00	1 027 066,00	12 000,00	12 000,00
1.a	- wydatki bieżące				3 785 095,00	1 104 331,00	44 906,00	27 066,00	12 000,00	12 000,00
1.b	- wydatki majątkowe				12 473 788,00	3 257 138,00	5 028 398,00	1 000 000,00	0,00	0,00
1.1	Wydatki na programy, projekty lub zadania związane z programami realizowanymi z udziałem środków, o których mowa w art.5 ust.1 pkt 2 i 3 ustawy z dnia 27 sierpnia 2009.r. o finansach publicznych (Dz.U.Nr 157, poz.1240,z późn.zm.), z tego:				10 275 626,00	3 143 653,00	2 257 385,00	12 000,00	12 000,00	12 000,00
1.1.1	- wydatki bieżące				3 634 536,00	1 085 515,00	7 385,00	12 000,00	12 000,00	12 000,00
1.1.1.2	Dom Dziennego Pobytu w miejscowości Słomkowo, gmina Aleksandrów Kujawski -	Urząd Gminy	2018	2020	2 070 000,00	854 402,00	0,00	0,00	0,00	0,00
1.1.1.5	Infostrada Kujaw i Pomorza 2.0 -	Urząd Gminy	2017	2026	60 347,00	0,00	347,00	12 000,00	12 000,00	12 000,00
1.1.1.6	Zapewnienie funkcjonowania Klubu Seniora w miejscowości Zduny, gmina Aleksandrów Kujawski -	Urząd Gminy	2018	2020	300 000,00	231 113,00	0,00	0,00	0,00	0,00
1.1.1.7	Investujemy w edukację II -	Gminny Zespół Obsługi Szkół	2019	2021	1 204 189,00	0,00	7 038,00	0,00	0,00	0,00
1.1.2	- wydatki majątkowe				6 641 090,00	2 058 138,00	2 250 000,00	0,00	0,00	0,00
1.1.2.12	Infostrada Kujaw i Pomorza 2.0 -	Urząd Gminy	2017	2026	251 090,00	18 138,00	0,00	0,00	0,00	0,00
1.1.2.13	Dom Dziennego Pobytu w miejscowości Słomkowo, gmina Aleksandrów Kujawski -	Urząd Gminy	2018	2020	2 070 000,00	0,00	0,00	0,00	0,00	0,00
1.1.2.15	Budowa drogi gminnej nr 160208c w miejscowości Różno-Parcelle, ul. Konwaliowa -	Urząd Gminy	2018	2021	1 000 000,00	0,00	1 000 000,00	0,00	0,00	0,00
1.1.2.17	Termomodernizacja budynków użyteczności publicznej na terenie Gminy Aleksandrów Kujawski wraz z wykorzystaniem OZE - II etap -	Urząd Gminy	2019	2021	1 250 000,00	0,00	1 250 000,00	0,00	0,00	0,00
1.1.2.18	Poprawa bezpieczeństwa energetycznego poprzez dywersyfikację źródeł energii na terenie gminy Aleksandrów Kujawski -	Urząd Gminy	2019	2020	1 630 000,00	1 600 000,00	0,00	0,00	0,00	0,00
1.1.2.19	Dostosowanie infrastruktury boiska przyszłolnego celem realizacji zadań z zakresu aktywizacji społecznej seniorów, osób dorosłych oraz dzieci i młodzieży zagrożonych wykluczeniem społecznym. -	Urząd Gminy	2019	2020	440 000,00	440 000,00	0,00	0,00	0,00	0,00
1.2	Wydatki na programy, projekty lub zadania związane z umowami partnerstwa publiczno-prywatnego, z tego:				0,00	0,00	0,00	0,00	0,00	0,00
1.2.1	- wydatki bieżące				0,00	0,00	0,00	0,00	0,00	0,00
1.2.2	- wydatki majątkowe				0,00	0,00	0,00	0,00	0,00	0,00
1.3	Wydatki na programy, projekty lub zadania pozostałe (inne niż wymienione w pkt 1.1 i 1.2), z tego				5 983 257,00	1 217 816,00	2 815 919,00	1 015 066,00	0,00	0,00
1.3.1	- wydatki bieżące				150 559,00	18 816,00	37 521,00	15 066,00	0,00	0,00
1.3.1.1	Expressway - promocja terenów inwestycyjnych	Urząd Gminy	2016	2022	150 559,00	18 816,00	37 521,00	15 066,00	0,00	0,00
1.3.2	- wydatki majątkowe				5 832 698,00	1 199 000,00	2 778 398,00	1 000 000,00	0,00	0,00
1.3.2.14	Wykupy gruntów na terenie Gminy Aleksandrów Kujawski -	Urząd Gminy	2011	2021	1 155 300,00	300 000,00	0,00	0,00	0,00	0,00

L.p.	Limit 2025	Limit zobowiązań
1	12 000,00	10 610 867,00
1.a	12 000,00	1 301 265,00
1.b	0,00	9 309 602,00
1.1	12 000,00	5 485 104,00
1.1.1	12 000,00	1 152 900,00
1.1.1.2	0,00	854 402,00
1.1.1.5	12 000,00	60 347,00
1.1.1.6	0,00	231 113,00
1.1.1.7	0,00	7 038,00
1.1.2	0,00	4 332 204,00
1.1.2.12	0,00	42 204,00
1.1.2.13	0,00	0,00
1.1.2.15	0,00	1 000 000,00
1.1.2.17	0,00	1 250 000,00
1.1.2.18	0,00	1 600 000,00
1.1.2.19	0,00	440 000,00
1.2	0,00	0,00
1.2.1	0,00	0,00
1.2.2	0,00	0,00
1.3	0,00	5 125 763,00
1.3.1	0,00	148 365,00
1.3.1.1	0,00	148 365,00
1.3.2	0,00	4 977 398,00
1.3.2.14	0,00	300 000,00

L.p.	Nazwa i cel	Jednostka odpowiedzialna lub koordynująca	Okres realizacji		Łączne nakłady finansowe	Limit 2020	Limit 2021	Limit 2022	Limit 2023	Limit 2024
			Od	Do						
1.3.2.23	Budowa ulicy Liliowej w miejscowości Rożno - Parcele gmina Aleksandrów Kujawski -	Urząd Gminy	2019	2020	899 000,00	899 000,00	0,00	0,00	0,00	0,00
1.3.2.24	Remont i rozbudowa pięciu boisk szkolnych na terenie gminy Aleksandrów Kujawski -	Urząd Gminy	2019	2022	1 000 000,00	0,00	0,00	1 000 000,00	0,00	0,00
1.3.2.25	Remont drogi gminnej nr 160204C w miejscowości Słońsk Dolny -	Urząd Gminy	2020	2021	2 778 398,00	0,00	2 778 398,00	0,00	0,00	0,00

SKARBNIK GMINY
[Podpis]
mgr Marek Buczek

[Podpis]
PRZEWODNICZĄCY
Rady Gminy
Waldemar Bartczak

L.p.	Limit 2025	Limit zobowiązań
1.3.2.23	0,00	899 000,00
1.3.2.24	0,00	1 000 000,00
1.3.2.25	0,00	2 778 398,00

Przygotowując niniejszą Wieloletnią Prognozę Finansową Gminy Aleksandrów Kujawski przyjęto następujące założenia:

1. Dokument ten ma charakter kroczący i będzie aktualizowany o faktyczny stopień realizacji w poszczególnych latach.

2. Analizując realizację dochodów w latach 2013 - 2019 oraz uwzględniając wahania w realizacji dochodów.

3. Dane wyjściowe na rok 2020 – poziom dochodów w zakresie; subwencji ogólnej, udziału w podatku dochodowym od osób fizycznych przyjęto w oparciu o informację z Ministerstwa Finansów – mimo, iż należało się liczyć z korektą udziałów Gminy w podatku PIT z uwagi na podwyższenie kwoty kosztów uzyskania przychodu, obniżenia do 0 stawek PIT dla młodych i o 1 pp dla wszystkich, to od roku 2020 to występuje wzrost wysokości tych dochodów. Do głównych czynników, które mają wpływ na tak wysoką dynamikę wzrostu udziału Gminy w podatku PIT można zaliczyć ogólną sytuację na rynku pracy w kraju, tj. zmniejszający się poziom bezrobocia oraz wzrost przeciętnego wynagrodzenia w gospodarce. Na szczeblu lokalnym nie bez znaczenia pozostaje fakt nieustannego inwestowania w rozwój infrastruktury na terenie Gminy Aleksandrów Kujawski, co znacząco przyczyniło się do napływu nowych mieszkańców. Wielomilionowe inwestycje w zakresie kanalizacji, drogownictwa, szkolnictwa a także kultury i rekreacji wg ówczesnych założeń przynoszą wymierne efekty. Liczba mieszkańców Gminy na koniec roku 2010 wynosiła 11.266 osób, natomiast wg stanu na koniec roku 2016 to już 11.683 osoby i stale rośnie. Wg danych GUS na koniec 2017 roku osiągnęła liczbę 11.799 osób a na koniec roku 2018 było to już 11.850 osób. Na dzień sporządzania informacji w Gminie zamieszkuje już ponad 11.900 mieszkańców. Ponadto w założeniach Departamentu Badań Demograficznych i Rynku Pracy GUS ujętych w Prognozie ludności Gmin na lata 2017 – 2030 z sierpnia 2017 roku Gmina Aleksandrów Kujawski znajduje się wśród gmin, w których współczynnik przyrostu naturalnego będzie dodatki do 5%. Stałemu zwiększeniu ulega również liczba metrów do opodatkowania budynków mieszkalnych z 300.649 w roku 2016, poprzez 309.510 w roku 2017 do 312.035 na rok 2018 oraz liczba metrów gruntów pozostałych (pod zabudowę mieszkaniową) analogicznie z 1.290.720 w roku 2016, poprzez 1 449.016 w roku 2017 do 1 488. 576 w roku 2018. Ponadto w latach 2015 - 2018 wydano 279 decyzji o warunkach zabudowy budynków mieszkalnych, 65 budynku gospodarczego - magazynowego, 35 dla budynku usługowo-handlowego. W roku 2019 wydano już ponad setkę ww decyzji. Nie można przejść obok tych danych obojętnie ponieważ są dowodem, iż prowadzona polityka prorozwojowa Gminy okazała się słuszną drogą, której kierunek wyznaczono ponad dziesięć lat temu, a i wielce prawdopodobne jest, iż kolejne wysiłki inwestycyjne przyniosą jeszcze lepsze efekty. W zakresie dotacji przekazywanych z budżetu państwa w oparciu o dane przekazane przez Wojewodę Kujawsko – Pomorskiego na rok 2020. W kolejnych latach przyjęto wartości zbliżone do przewidywanego wykonania z uwagi na fakt, iż dane przekazane przez Wojewodę nie są rzetelne, a tym samym znacznie zniekształcają budżet i

jego prognozę. Należy w tym miejscu wymienić dotacje: na zwrot części podatku akcyzowego zawartego w cenie oleju napędowego wykorzystywanego do produkcji rolnej przez producentów rolnych wypłacanego rocznie w kwocie ponad 500 tys. zł, na stypendia i zasiłki szkolne o charakterze socjalnym wypłacanymi rocznie w kwocie ponad 350 tys. zł, na dofinansowanie wychowania przedszkolnego na poziomie blisko 300 tys. zł, które nie są planowane w projekcie budżetu oraz dotacje, których wysokość jest zaniżona mimo wykonania rok w rok na wyższym poziomie, są to dotacje: świadczenia wychowawcze – kwota zaniżenia to blisko 2,5 mln zł, świadczenia rodzinne – kwota zaniżenia to ponad 0,6 mln zł, czy zasiłki okresowe zaniżone blisko 0,6 mln zł. Niezwykle świadczy również o tym fakt, iż plan dotacji na rok 2019 w miesiącu listopadzie przekracza kwotę 22 mln zł, a plan na rok 2020 to kwota niespełna 17 mln zł. Znaczna różnica ma duży wpływ na kształt budżetu oraz wskaźnik spłaty zadłużenia.

4. W latach następnych poziom tych dochodów będzie aktualizowany na podstawie otrzymywanych informacji i analizy realizacji, tj. w ciągu roku budżetowego wysokość dotacji ulega znacznemu zwiększeniu oraz pojawiają się nowe pozycje.

5. Pozostałe dochody w oparciu o szacunki własne.

6. Wzrost/spadek poziomu wydatków bieżących przyjęto na podstawie zabezpieczenia funkcjonowania jednostek przyjmując wskaźniki własne.

7. Wydatki na wynagrodzenia dla nauczycieli w roku 2020, przyjęto na poziomie roku 2019 uwzględniając zmiany organizacji pracy szkół oraz podwyżki i awanse zawodowe nauczycieli.

8. Pozostałe wydatki na wynagrodzenia przyjęto, uwzględniając obowiązkowe wypłaty z tytułu zwiększenia dodatków stażowych i wypłat nagród jubileuszowych oraz odpraw emerytalnych. Wydatki na pochodne od wynagrodzeń są wyższe niż planowane na rok 2019 uwzględniając podwyżki wynagrodzeń z tytułu zwiększenia dodatków stażowych wraz z uwzględnieniem zmian organizacyjnych.

9. Wzrost wydatków na wynagrodzenia w latach następnych to przyjęty poziom 3 %, który może być korygowany o faktyczny stopień realizacji budżetów.

10. Wydatki na funkcjonowanie Organów Gminy Aleksandrów Kujawski na rok 2019 przyjęto na poziomie roku 2018 powiększone o obowiązkową waloryzację w związku z podniesieniem minimalnego wynagrodzenia za pracę, od którego uzależnione są diety radnych i sołtysów.

11. Poziom pozostałych wydatków bieżących przyjęto w wielkościach zbliżonych do roku 2019 uwzględniając wykonanie poprzedniego roku oraz potrzeby, ograniczając także wydatki w innych obszarach.

12. Okres obowiązywania Prognozy to lata 2020 - 2030 tj. do końca okresu zaplanowanych spłat zadłużenia.

13. Zadłużenie – kwota długu wykazywana jako stan na koniec roku jest wynikiem działania - zadłużenie na koniec roku minus spłata kapitału w roku budżetowym plus

zaciągnięte zobowiązania.

14. W roku 2020 przewiduje się do zaciągnięcia kredyty wspomagające wykonanie budżetu celem spłaty wcześniej zaciągniętych zobowiązań.

15. Do wyliczenia obciążeń z tytułu zaciągniętych kredytów i pożyczek przyjęto następujące założenia: dla kredytów średni wskaźnik oprocentowania przyjęto na poziomie ok. 2,5 %.

Ponadto do Wieloletniej Prognozy Finansowej przyjęto następujące wskaźniki:

PKB dynamika realna: 2020 – 103,7%, 2021 – 103,3%, 2022 – 103,5 %.

Inflacja dynamika średnioroczna: 2020 – 102,5%, 2021 – 102,0%, 2022 – 102,0%,

WIBOR: 2020 – 1,5; 2021 – 1,6; 2022 – 1,8.

Wskaźnik wzrostu wynagrodzeń 2020 – 106 %, 2021 – 105 %, 2022 – 105%.

Do prognozy dochodów na rok 2020 przyjęto kwoty wynikające z projektu budżetu z uwzględnieniem dochodów podatkowych na podstawie przyjętych stawek podatków i opłat lokalnych uchwalonych przez Radę Gminy Aleksandrów Kujawski (zwiększenie wpływów z tytułu podatków od nieruchomości osób prawnych uzasadnia oddanie do użytkowania Restauracji Mc Donald's oraz informacji Wojewody Kujawsko-Pomorskiego, Ministerstwa Finansów oraz Krajowego Biura Wyborczego. W kolejnych latach przyjęto wzrost dochodów z tytułu podatku od nieruchomości na bezpiecznym poziomie (w latach 2012 – 2017 podatek wzrastał od 1,19 % do 15,95%, co daje średnio 7,47%), sukcesywny wzrost podatku ma tendencję stałą z uwagi na korzystne położenie Gminy Aleksandrów Kujawski i atrakcyjność terenów mieszkaniowych oraz inwestycyjnych (węzeł autostradowy Ciechocinek). Prognozowanie wzrostu dochodów z tytułu podatków potwierdza również stała liczba, średnio 100 rocznie, wydawanych decyzji o warunkach zabudowy i zagospodarowaniu terenu.

Na lata 2020-2023 zaplanowano dla każdego źródła dochodów kwoty oparte na indeksie wzrostu cen towarów i usług zgodnym z szacunkami Ministra Finansów oraz po przeanalizowaniu kształtowania się trendów historycznych i innych czynników mających wpływ na poziom dochodów w okresie prognozy. Wzrost dochodów z tytułu udziału w podatku PIT szacuje się na poziomie 10% (w latach 2012 – 2017 wzrost dochodów kształtował się na poziomie średnio 12,26 %, od 7,02 % do 19,97 %). Również systematycznie wzrasta liczba ludności Gminy Aleksandrów Kujawski, wg GUS od 11.621 osób w roku 2013 do 11.683 osób w roku 2016. Wzrost dochodów z tytułu subwencji przyjęto na poziomie 2,4 % podobnie jak w latach 2012 – 2017. Na lata 2024-2027 założono kwoty bez stosowania dokładnych szacowań. Podane kwoty określają jedynie możliwości spłaty rat kredytu, którego spłata kończy się w tym okresie.

Wg powyższego możliwe jest zaciągnięcie kolejnych zobowiązań celem dalszego przyspieszenia rozwoju Gminy i zaspokojeniu oczekiwaniami mieszkańców. W latach 2017 -2019 wybudowanych zostało wiele kilometrów dróg, wybudowany żłobek, ścieżka rowerowa oraz zmodernizowane oświetlenie drogowe.

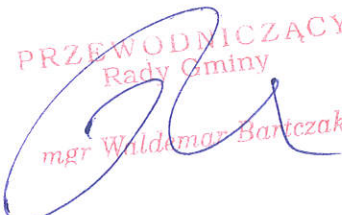
Sytuacja finansowa Gminy w latach objętych prognozą może ulec zmianie w wyniku m. in.

zmian koniunktury gospodarczej kraju (duży wpływ na sytuację makroekonomiczną ma stan gospodarki krajów UE oraz Chin), zmian w przepisach prawnych w sprawie dochodów gmin, jak również możliwości aplikowania o środki UE w nowej perspektywie programowania. Wówczas znajdzie konieczność dostosowania WPF do nowej sytuacji. W kolejnych latach zaplanowano wzrost nadwyżki budżetowej dzięki systematycznemu wzrostowi dochodów i ograniczaniu wydatków inwestycyjnych celem spłaty powstałego zadłużenia Gminy.

W prognozie na rok 2020 przyjęto wpływy ze sprzedaży majątku w związku z planowaniem do sprzedaży nieruchomości, w wysokości 10.000 zł.

SKARBNIK GMINY

mgr Marek Buczko

PRZEWODNICZĄCY
Rady Gminy

mgr Waldemar Bartczak