

**UCHWAŁA NR XVI/130/19  
RADY GMINY ALEKSANDRÓW KUJAWSKI**

z dnia 30 grudnia 2019 r.


**w sprawie przyjęcia informacji o stanie realizacji zadań oświatowych w roku szkolnym 2018/2019.**

Na podstawie art. 18 ust. 2 pkt 15 ustawy z dnia 8 marca 1990 r. o samorządzie gminnym (Dz. U. z 2019 r. poz. 506 ze zm.<sup>1)</sup>) w związku z art. 11 ust. 7 ustawy z dnia 14 grudnia 2016 r. Prawo oświatowe (Dz. U. z 2019 r., poz. 1148 ze zm.<sup>2)</sup>) Rada Gminy uchwała co następuje:

§ 1. Przyjmuje się „Informację o stanie realizacji zadań oświatowych w roku szkolnym 2018/2019”, która stanowi załącznik do niniejszej uchwały.

§ 2. Wykonanie uchwały powierza się Wójtowi Gminy Aleksandrów Kujawski.

§ 3. Uchwała wchodzi w życie z dniem podjęcia.

PRZEWODNICZĄCY  
Rady Gminy  
  
mgr Waldemar Barczak

T(OW)-244  
RADA PRAWNY  
  
Marcin Brzdek

<sup>1)</sup> Zmiany wymienionej ustawy zostały ogłoszone w Dz.U. z 2019 r. poz. 1309, poz. 1696 i poz. 1815

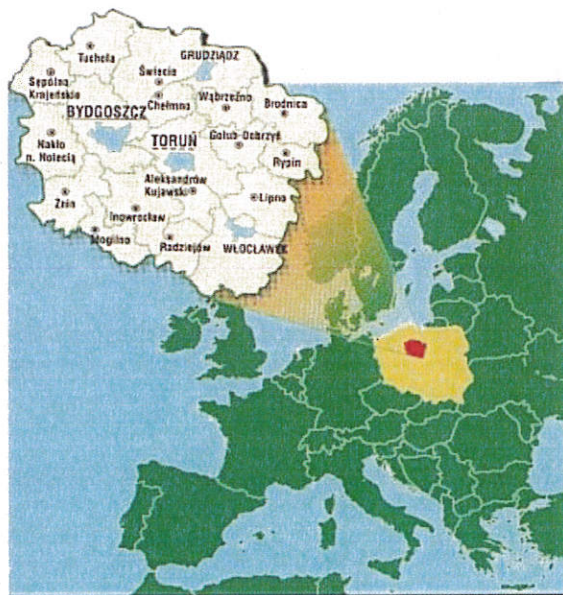
<sup>2)</sup> Zmiany wymienionej ustawy zostały ogłoszone w Dz. U. z 2018 r. 2245 oraz z 2019 r. poz. 1078, poz. 1680, poz. 2197 i poz. 2248

Załącznik do uchwały Nr XVI/130/19  
Rady Gminy Aleksandrów Kujawski  
z dnia 30 grudnia 2019 r.

## Wójt Gminy Aleksandrów Kujawski

### Informacja o stanie realizacji zadań oświatowych w roku szkolnym 2018/2019

#### Gmina Aleksandrów Kujawski



## Liczba uczniów, oddziałów i średnie liczby uczniów w oddziale

Szkoły/placówki	Liczba uczniów/ wychowanków	Liczba oddziałów, klas	Liczba absolwentów	Średnia liczba uczniów/ wychowanków
punkt przedszkolny				
przedszkole				
szkoła podstawowa /ogółem/, w tym	746	54	95	13,8
a) oddziałów przedszkolnych				
b) oddziałów integracyjnych				
c) klas sportowych				
liceum ogólnokształcące				
technikum				
zasadnicza szkoła zawodowa				
szkół dla dorosłych				
placówek w tym:				
a)				
b)				
oddziały gimnazjalne	77	4	76	19,25
<b>RAZEM</b>	<b>823</b>	<b>58</b>	<b>171</b>	<b>-</b>

## Nabór uczniów do klas pierwszych

Szkoły/placówki	Liczba uczniów/ wychowanków w roku szkolnym 201/2017	Liczba klas, oddziałów
szkoła podstawowa /ogółem/, w tym	90	7
a) oddziałów przedszkolnych	-	-
b) oddziałów integracyjnych	-	-
c) klas sportowych	-	-
<b>RAZEM</b>	<b>90</b>	<b>7</b>

## Absolwenci

<b>Szkoły/placówki</b>	Liczba uczniów/ wychowanków 2018/2019	% uczniów JST
szkoła podstawowa /ogółem/, w tym	95	
a) oddziałów przedszkolnych		
b) oddziałów integracyjnych		
c) klas sportowych		
gimnazjum	76	
<b>RAZEM</b>	<b>171</b>	

## Stopień awansu zawodowego zatrudnionych nauczycieli/wychowawców

Stopień zawodowy	Liczba nauczycieli:							RAZEM
	przedszkoli	szkół i placówek dla dzieci i młodzieży				szkół dla dorosłych	placówek	
		szkół podstawowych	gimnazjów	liceów	techników			
<b>Profesor oświaty</b>								
zatrudniony w pełnym wymiarze								
zatrudniony w niepełnym wymiarze								
<b>Nauczyciele dyplomowani</b>		70						70
dyplomowani zatrudnieni w pełnym wymiarze		50						50
dyplomowani zatrudnieni w niepełnym wymiarze		20						20
etaty przeliczeniowe w szkołach/placówkach								
<b>Nauczyciele mianowani</b>		44						44
mianowani zatrudnieni w pełnym wymiarze		27						27
mianowani zatrudnieni w niepełnym wymiarze		17						17
etaty przeliczeniowe w szkołach/placówkach								
<b>Nauczyciele kontraktowi</b>		26						26
kontraktowi zatrudnieni w pełnym wymiarze		10						10
kontraktowi zatrudnieni w niepełnym wymiarze		16						16
etaty przeliczeniowe w szkołach/placówkach								
<b>Nauczyciele stażyści</b>		10						10
stażyści zatrudnieni w pełnym wymiarze		1						1
stażyści zatrudnieni w niepełnym wymiarze		9						9
etaty przeliczeniowe w szkołach								



## Zajęcia dodatkowe finansowane przez JST

Rodzaj zajęć	liczba godzin zajęć dodatkowych tygodniowo				
	Szkoła Podstawowa	Gimnazjum	Liceum	Szkoly zawodowe	razem
zajęcia wyrównawcze w nauczaniu zintegrowanym	13				13
zajęcia wyrównawcze z przedmiotów humanistycznych	18	3			21
zajęcia wyrównawcze z przedmiotów matematyczno-przyrodniczych	14	1			15
zajęcia wyrównawcze inne	3	2			5
zajęcia przygotowujące do egzaminów z przedmiotów humanistycznych					
zajęcia przygotowujące do egzaminów z przedmiotów matematyczno-przyrodniczych					
zajęcia przygotowujące do egzaminów z języków	1				1
zajęcia przygotowujące do egzaminów z przedmiotów zawodowych					
<b>Zajęcia wyrównawcze i przygotowujące do egzaminów razem</b>					
koła matematyczno-przyrodnicze	4				4
koła humanistyczne	2,5				2,5
koła językowe	1				1
koła z przedmiotów zawodowych					
koła artystyczne	4				4
zajęcia sportowe	3				3
inne	1				1
<b>Koła i zajęcia sportowe razem</b>					
doradztwo zawodowe	130h/rok				130h/rok
zajęcia w świetlicy	130				130
Zajęcia rozwijające kompetencje emocjonalno-społeczne					
zajęcia z pomocą psychologiczno-pedagogiczną (np.. psycholog, logopeda, pedagog itp..)	116	1			117

## Uczniowie realizujący zajęcia indywidualne

Typ szkoły	liczba uczniów realizujących indywidualne zajęcia:		
	indywidualny tok nauki	indywidualny program nauki	indywidualne nauczanie
szkoła podstawowa	1		11
szkoła podstawowa specjalna			
gimnazjum			1
gimnazjum specjalne			
liceum ogólnokształcące			
liceum ogólnokształcące specjalne			
technikum			
technikum specjalne			
zasadnicza szkoła zawodowa			
zasadnicza szkoła zawodowa specjalna			
szkoła policealna			
SPdP			
inne placówki			
<b>RAZEM</b>	<b>1</b>		<b>12</b>

Dzieci objętych WWRD wg roku urodzenia (w szkołach i placówkach samorządowych)	Liczba dzieci
2016	-
2015	-
2014	-
2013	1

**Najważniejsze osiągnięcia szkół i placówek oświatowych,  
w tym olimpiady, konkursy, turnieje**  
(o zasięgu co najmniej powiatowym)

Zakres przedmiotowy	Liczba osiągnięć:							
	przedszkola	szkół i placówek dla dzieci i młodzieży				szkoła dla dorosłych	placówka	RAZEM
		szkoła podstawowa	gimnazja	szkoła ponadgimnazjalna (LO+T)	zawodowa (ZSZ)			
<b>1) olimpiady:</b>								
a) laureaci		24					24	
b) finaliści								
<b>2) konkursy:</b>								
a) laureaci		3					3	
b) finaliści		6					6	
<b>3) turnieje:</b>								
<b>4) zawody sportowe:</b>								
		1					1	
<b>RAZEM</b>		<b>34</b>						



## Zestawienie wyników klasyfikacji rocznej

Rok szkolny	Liczba uczniów i % promocji				
	szkół i placówek dla dzieci i młodzieży				szkół dla dorosłych
	szkoła podstawowa	gimnazja	szkoła ponadgimnazjalna (LO+T)	zawodowa (ZSZ)	
<b>2018/2019</b>					
liczba promowanych	739	76	-	-	-
% promowanych	99,43	98,9	-	-	-
średnie wyniki ocen	4,07	3,87	-	-	-
<b>RAZEM</b>					

Średni wynik szkoły z egzaminu gimnazjalnego  
w porównaniu z wynikiem gminy, powiatu, województwa,  
OKE w Gdańsku i Polski

Nazwa szkoły	Wynik egzaminu						
	Szkoła		Gmina	Powiat	Województwo	OKE Gdańsk	Polska
	pkt	stanin	pkt	pkt	pkt	pkt	pkt
<b>Publiczne Gimnazjum Służewo</b>							
GH-P	56,7	3	57	60	61		63
GH-H	43,2	4	48	56	57		59
GM-M	27,5	2	28	37	40		43
GM-P	38,7	2	41	45	47		49
GA-P	51,4	3	56	62	65		68
GA-R	33,5	4	40	47	49		53
GR-P	34,3	2	35	40	45		51

Nazwa szkoły	Wynik egzaminu						
	Szkoła		Gmina	Powiat	Województwo	OKE Gdańsk	Polska
	pkt	stanin	pkt	pkt	pkt	pkt	pkt
Publiczne Gimnazjum Stawki							
GH-P	51,6	3	57	60	61		63
GH-H	56,5	3	48	56	57		59
GM-M	42,8	3	28	37	40		43
GM-P	29	3	41	45	47		49
GA-P	57,8	4	56	62	65		68
GN-P	35	3	40	47	49		51
GA-R	43,5	4	35	40	45	-	53

### Wyniki sprawdzianów klas 8

Nazwa szkoły	Język polski	Matematyka	Język angielski
Opoki	49,8 %	25,4 %	38,6 %
Ostrowąs	55 %	38,78 %	32,56 %
Przybranowo	58,39 %	37,62 %	41,33 %
Wołuszewo	64,75 %	42,87 %	66,12 %
Stawki	52,3 %	34,3 %	51,9 %
Służewo	57,33 %	25,22 %	44,27 %
Gmina	56%	34%	46%
Powiat	60%	39%	51%
Województwo	60%	42%	55%
Kraj	63%	45%	59%

**Pomoc materialna dla uczniów i wychowanków  
w roku szkolnym 2018/2019**

Forma pomocy	Liczba przyznanej pomocy:						
	szkół i placówek dla dzieci i młodzieży				szkół dla dorosłych	placówek	
	szkoła podstawowa	gimnazja	szkoła ponadgimnazjalna (LO+T)	zawodowa (ZSZ)			
<b>Pomoc materialna dla uczniów o charakterze motywacyjnym:</b>							
a) stypendia szkolne za wyniki w nauce	77	7				-	42 000
b) stypendia szkolne za osiągnięcia sportowe	15	3				-	9 000
<b>Pomoc materialna dla uczniów o charakterze socjalnym:</b>							
a) zasiłki szkolne						-	
b) stypendia szkolne	161	18	27	15	2		224 580
c) wyprawka szkolna						-	
d) darmowe podręczniki i materiały ćwiczeniowe	750	77					94 448,67
<b>RAZEM</b>							<b>370 028,67</b>

## Finanse oświaty JST

Dane statystyki finansowej	2018 rok	2019 rok *)
Budżet Gminy – wydatki w zł	60 034 127	46 255 267
Budżet Oświaty – wydatki w zł	12 457 257	9 786 269
Udział wydatków oświaty w finansowaniu wydatków gminy (w%)	20,75%	21,16%
Kwota części oświatowej subwencji ogólnej w zł	8 306 782	8 238 560
Dotacje celowe w zł	94 448	67 551
Udział subwencji ogólnej i dotacji celowej w finansowaniu wydatków oświaty (w %)		
Środki pochodzące z budżetu Unii Europejskiej	0	0
Wydatki na oświatę w dziale 801 i 854 (bez wydatków inwestycyjnych) - szkoły w zł	9 781 863	8 298 282
liczba uczniów w szkołach (wg stanu na dzień 30 września)	820	743
Wydatki na oświatę w dziale 801 i 854 (bez wydatków inwestycyjnych) - przedszkola w zł	0	0
liczba wychowanków w przedszkolach (wg stanu na dzień 30 września)	0	0
Wydatki na oświatę - przedszkola w przeliczeniu na 1 ucznia w zł	0	0
Wydatki na oświatę w dziale 801 i 854 (bez wydatków inwestycyjnych) - szkoły i przedszkola w zł	-	-
liczba wychowanków w przedszkolach i uczniów w szkołach (wg stanu na dzień 30 września)	820	743
Wydatki na oświatę - szkoły i przedszkola w przeliczeniu na 1 ucznia w zł	0	0
Wydatki z tytułu dowozu dzieci do szkoły	820 534	518 806
Dofinansowanie pracodawcom kosztów kształcenia młodocianych (art.70b - ustawy o systemie oświaty)	125 904,96	0
Dochody z tytułu wynajmu pomieszczeń szkoły/placówki	0	0
Kwota dotacji udzielonej szkołom i przedszkolom niepublicznym w JST, łącznie z kwotą refundacji udzielonej innym gminom, w zł	2 471 442	1 967 639
Wydatki na publiczne przedszkola prowadzone przez osobę inną niż jst.	0	0

\*) plan finansowy



## Kontrole prowadzone przez organ nadzoru pedagogicznego

Rodzaje kontroli	Liczba kontroli w:							
	przedszkolach	szkołach i placówkach dla dzieci i młodzieży				szkołach dla dorosłych	placówkach	RAZEM
		szkoła podstawowa	gimnazja	szkoła ponadgimnazjalna (LO+T)	zawodowa (ZSZ)			
1) Planowe		4						
2) Doraźne		1						
<b>RAZEM KONTROLI</b>		<b>5</b>						

Zalecenia wydane w czasie kontroli	Liczba wydanych zaleceń w:							
	przedszkolach	szkołach i placówkach dla dzieci i młodzieży				szkołach dla dorosłych	placówkach	RAZEM
		szkoła podstawowa	gimnazja	szkoła ponadgimnazjalna (LO+T)	zawodowa (ZSZ)			
1) Kontroli planowych		0						
2) Kontroli doraźnych		0						
<b>RAZEM WYDANYCH ZALECEŃ</b>								

## Monitorowanie szkół i placówek realizowane przez organ nadzoru pedagogicznego

Rodzaje	Liczba w:							
	przedszkolach	szkołach i placówkach dla dzieci i młodzieży				szkołach dla dorosłych	placówkach	RAZEM
		szkoła podstawowa	gimnazja	szkoła ponadgimnazjalna (LO+T)	zawodowa (ZSZ)			
1) Monitorowanie planowe		10						
2) Monitorowanie dorażne		6						
<b>RAZEM KONTROLI</b>		<b>16</b>						

## Orzeczenia o potrzebie kształcenia specjalnego - uczniowie z jedną niepełnosprawnością

Rodzaj niepełnosprawności	Liczba uczniów							
	przedszkolach	szkołach i placówkach dla dzieci i młodzieży				szkołach dla dorosłych	placówkach	Ogółem z niepełnosprawnościami
		szkoła podstawowa	gimnazja	szkoła ponadgimnazjalna (LO+T)	zawodowa (ZSZ)			
niewidomi								
słabowidzący		1					1	
niestyszący		1					1	
słabosłyszący		5					5	
niepełnosprawność intelektualna w stopniu lekkim		5	2				7	
niepełnosprawność intelektualna w stopniu umiarkowanym lub znacznym								
z upośledzeniem umysłowym w stopniu głębokim								
z niepełnosprawnością ruchową								
z niepełnosprawnościami sprzężonymi								
niedostosowani społecznie								
zagrożeni niedostosowaniem społecznym								
zagrożeni uzależnieniem								
z zaburzeniami zachowania								
z autyzmem								
przewlekłe choroby								
z zaburzeniami psychicznymi								
niewidomi i słabo widzący (w tym dla dzieci z zezem)								
niestyszący i słabosłyszący								
z autyzmem i niepełnosprawnościami sprzężonymi								
nie dotyczy								
z niepełnosprawnością ruchową w tym z afazją								
z autyzmem w tym z zespołem Aspergera		1					1	
<b>RAZEM</b>		<b>13</b>	<b>2</b>				<b>15</b>	

Orzeczenia o potrzebie kształcenia specjalnego  
- uczniowie z więcej niż jedną niepełnosprawnością.

Rodzaj niepełnosprawności sprzężonych	Liczba uczniów							
	przedszkolach	szkołach i placówkach dla dzieci i młodzieży				szkolach dla dorosłych	placówkach	Ogółem z niepełnosprawnościami sprzężonymi
		szkoła podstawowa	gimnazja	szkoła ponadgimnazjalna (LO+T)	zawodowa (ZSZ)			
niewidomi								
słabowidzący								
niesłyszący								
słabosłyszący								
niepełnosprawność intelektualna w stopniu lekkim		1					1	
niepełnosprawność intelektualna w stopniu umiarkowanym lub znacznym		1					1	
z upośledzeniem umysłowym w stopniu głębokim								
z niepełnosprawnością ruchową								
z niepełnosprawnościami sprzężonymi		1					1	
niedostosowani społecznie								
zagrożeni niedostosowaniem społecznym								
zagrożeni uzależnieniem								
z zaburzeniami zachowania								
z autyzmem								
przewlekłe choroby								
z zaburzeniami psychicznymi								
niewidomi i słabo widzący (w tym dla dzieci z zezem)								
niesłyszący i słabosłyszący								
z autyzmem i niepełnosprawnościami sprzężonymi								
nie dotyczy								
z niepełnosprawnością ruchową w tym z afazją								
z autyzmem w tym z zespołem Aspergera								
<b>RAZEM</b>		<b>3</b>					<b>3</b>	



## Uczniowie objęci nauczaniem indywidualnym


Miejsce realizacji lekcji/zajęć	Liczba uczniów/liczba godzin									
	przedszkola	szkoły i placówki dla dzieci i młodzieży					szkoły dla dorosłych	placówki	ogółem z niepełnosprawnościami	
		szkoła podstawowa	gimnazjum	szkoła ponadgimnazjalna					liczba uczniów	liczba godzin
				liceum ogólnokształcące	technikum	zasadnicza szkoła zawodowa				
szkoła/przedszkole	/	/	/	/	/	/	/	/	3	25
dom rodzinny	/	/	/	/	/	/	/	/	2	16
inne, jaki?	/	/	/	/	/	/	/	/		
inne: (jakie?)	/	/	/	/	/	/	/	/		
...	/	/	/	/	/	/	/	/		
<b>RAZEM</b>	/	/	/	/	/	/	/	/	5	41

## Zajęcia rewalidacyjno-wychowawcze

Forma zajęć	Liczba uczestników/liczba godzin						Ogółem	
	przedszkola	szkoły i placówki organizujące ZRW				liczba uczestników		
		szkoła podstawowa	gimnazjum	placówki				
				publiczne	niepubliczne			
nauczanie indywidualne	/	1/10	/	/	/	1	10	
nauczanie grupowe	/	/	/	/	/			
<b>Ogółem</b>	<b>/</b>	<b>1/10</b>	<b>/</b>	<b>/</b>	<b>/</b>	<b>1</b>	<b>10</b>	


## Uczniowie objęci zajęciami specjalistycznymi w ramach pomocy psychologiczno-pedagogicznej

Rodzaj zajęć	Liczba godzin								
	przedszkola	szkoły i placówki dla dzieci i młodzieży					szkoły dla dorosłych	placówki	Ogółem
		szkoła podstawowa	gimnazjum	szkoła ponadgimnazjalna					
				liceum ogólnokształcące	technikum	zasadnicza szkoła zawodowa			
logopedyczne		69						69	
korekcyjno-kompensacyjne		58						58	
socjoterapeutyczne		4						4	
rewalidacyjne		26						26	
dydaktyczno-wyrównawcze		56						56	
koła zainteresowań		25						25	
zajęcia z pedagogiem		9						9	
<b>RAZEM</b>		<b>247</b>						<b>247</b>	

PRZEWODNICZĄCY  
 Rady Gminy  
  
 mgr Waldemar Bartczak

## UZASADNIENIE

Zgodnie z ustawą o Prawo oświatowe organ wykonawczy przedstawia organowi stanowiącemu informacje o stanie realizacji zadań oświatowych za poprzedni rok szkolny w terminie do 31 października.

PRZEWODNICZĄCY  
Rady Gimnazjum  
  
mgr Waldemar Bartczak